

onemarkets Amundi Flexible Income Fund CD EUR Dis

Categoria Morningstar™

Bilanciati Flessibili EUR - Globali

Benchmark Morningstar

Morningstar Euro Moderate Global Target N/A
Allocation NR EUR
Usato nel Report

Benchmark Dichiarato

N/A

Morningstar Rating™

★★★

Obiettivo d'Investimento Dichiarato

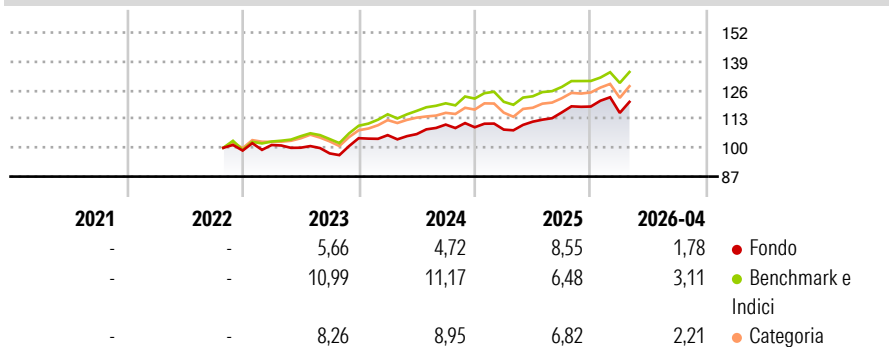
The Sub-Fund's investment objective is primarily to generate income and, secondarily, increase the value of the investor's investment over the recommended holding period. The Investment Manager uses its own global economic analysis to determine the most attractive asset types and geographical regions, then uses analysis of individual issuers to identify individual securities that offer the best potential gain for the risk involved. The Investment Manager seeks investment prospects paying above average income. The Investment Manager pursues a flexible asset allocation strategy.

Misure di Rischio

3Y Alpha	-2,75	3Y Sharpe Ratio	0,47
3Y Beta	0,99	3Y Std Dev	6,89
3Y R-Squared	83,11	3Y Risk	Med
3Y Info Ratio	-1,07	5Y Risk	-
3Y Tracking Error	2,84	10Y Risk	-

Basati su Morningstar Euro Moderate Global Target Allocation NR EUR (dove applicabile)

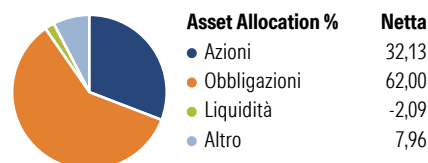
Rendimenti



Rend. Cumulati %	Fondo	Bmk	Cat	Rendimenti Trimestrali %	Q1	Q2	Q3	Q4
3-Mesi	1,07	2,49	3,07	2026	-2,40	-	-	-
6-Mesi	4,17	5,09	6,12	2025	-0,97	3,31	3,73	2,28
1-Anno	12,80	12,49	14,79	2024	1,30	0,46	4,03	-1,08
3-Anni Ann.ti	6,67	9,51	9,24	2023	2,55	-1,21	-2,58	7,06
5-Anni Ann.ti	-	-	-	2022	-	-	-	-
10-Anni Ann.ti	-	-	-					

Rendimenti aggiornati al 07/05/2026

Portafoglio 31/03/2026



Morningstar Style Box®

Stile Azionario

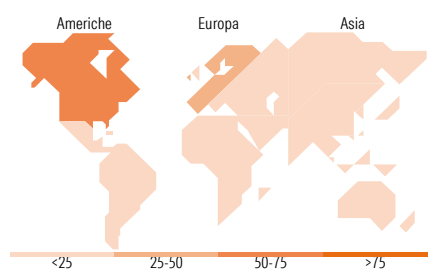
	Value	Blend	Growth
Capitalizz.			
Large			
Mid			
Small			

Stile

Reddito Fisso

	Bassa	Med	Alta
Qualità Credito			
Alto			
Med			
Basso			

Sensibilità ai Tassi



Titoli principali

Nome	Settore	%
2 Year Treasury Note Future...	-	27,42
Euro Bund Future June 26	-	13,35
E-mini S&P 500 Future June 26	-	11,30
Long-Term Euro BTP Future...	-	8,62
Amundi Physical Gold ETC C	-	5,18
E-mini Nasdaq 100 Future...	-	5,02
Germany (Federal Republic...	-	4,70
% Primi 10 Titoli sul Patrimonio		75,59
Numero Complessivo di Titoli Azionari		299
Numero Complessivo di Titoli Obbligazionari		776

Distribuzione Settoriale %

	Fondo
Ciclico	27,95
Sensibile	52,52
Difensivo	19,53

Fixed Income Sector Weightings %

	Fondo
Governativo	107,20
Societario	47,28
Cartolarizzazioni	0,00
Enti Locali	0,00
Liquidità ed equivalenti	-3,43
Derivati	-51,06

Ripartizione Geografica %

	Fondo
America	61,79
Stati Uniti	60,11
Canada	0,32
America Latina e Centrale	1,36
Europa	34,57
Regno Unito	6,75
Europa Occidentale - Euro	22,49
Europa Occidentale - Non Euro	5,12
Europa dell'Est	0,04
Africa	0,09
Medio Oriente	0,10
Asia	3,64
Giappone	0,04
Australasia	0,05
Asia - Paesi Sviluppati	1,16
Asia - Emergente	2,38

Anagrafica

Società di Gestione	UniCredit Invest Lux S.A.	Patrimonio Classe (Mln)	150,95 EUR	Investimento Min. Ingresso	-
Telefono	-	(07/05/2026)		Investimento Min. Successivo	-
Web	-	Domicilio	LUSSEMBURGO	T.E.R.	-
Data di Partenza	06/10/2022	Valuta del Fondo	EUR	Spese correnti	1,86%
Nome del Gestore	-	UCITS	Si	Commissione di incentivo	-
Data Inizio Gestione	28/09/2022	Inc/Acc	Inc		
NAV (07/05/2026)	EUR 110,62	ISIN	LU2503839248		
Patrimonio Netto (Mln)	1.731,20 EUR				

(31/03/2026)