

# onemarkets Amundi Flexible Income Fund D EUR Acc

## Categoria Morningstar™

Bilanciati Flessibili EUR - Globali

## Benchmark Morningstar

Morningstar Euro Moderate Global Target N/A  
Allocation NR EUR  
Usato nel Report

## Benchmark Dichiarato

N/A

## Morningstar Rating™

Senza rating

### Obiettivo d'Investimento Dichiarato

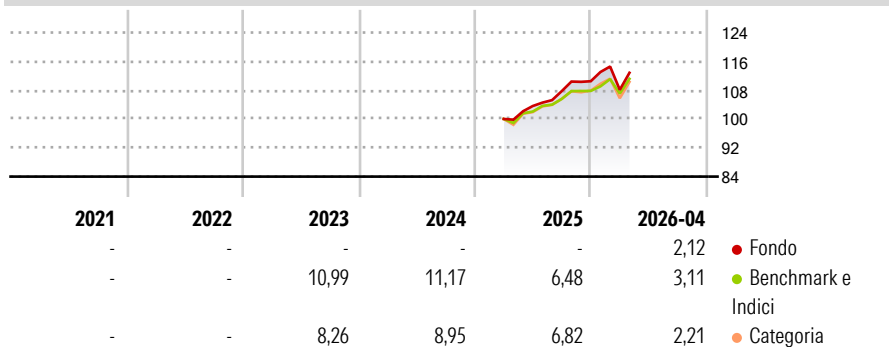
The Sub-Fund's investment objective is primarily to generate income and, secondarily, increase the value of the investor's investment over the recommended holding period. The Investment Manager uses its own global economic analysis to determine the most attractive asset types and geographical regions, then uses analysis of individual issuers to identify individual securities that offer the best potential gain for the risk involved. The Investment Manager seeks investment prospects paying above average income. The Investment Manager pursues a flexible asset allocation strategy.

### Misure di Rischio

3Y Alpha	-	3Y Sharpe Ratio	-
3Y Beta	-	3Y Std Dev	-
3Y R-Squared	-	3Y Risk	-
3Y Info Ratio	-	5Y Risk	-
3Y Tracking Error	-	10Y Risk	-

Basati su Morningstar Euro Moderate Global Target Allocation NR EUR (dove applicabile)

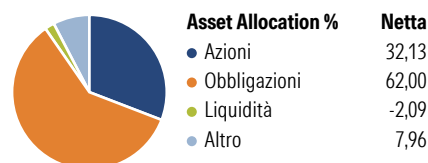
### Rendimenti



Rend. Cumulati %	Fondo	Bmk	Cat	Rendimenti Trimestrali %	Q1	Q2	Q3	Q4
3-Mesi	1,31	2,42	3,07	2026	-2,16	-	-	-
6-Mesi	4,70	5,02	6,12	2025	-	3,60	4,00	2,55
1-Anno	13,97	12,81	14,79	2024	-	-	-	-
3-Anni Ann.ti	-	9,49	9,24	2023	-	-	-	-
5-Anni Ann.ti	-	-	-	2022	-	-	-	-
10-Anni Ann.ti	-	-	-					

Rendimenti aggiornati al 07/05/2026

### Portafoglio 31/03/2026



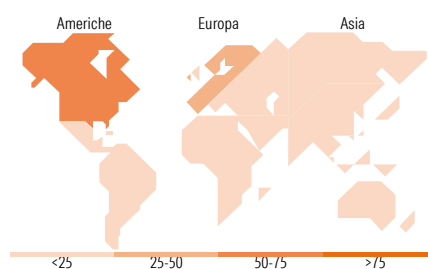
### Morningstar Style Box®

#### Stile Azionario

Stile	Capitalizz.		
	Value	Blend	Growth
Large			
Mid			
Small			

#### Reddito Fisso

Sensibilità ai Tassi	Qualità Credito		
	Bassa	Med	Alta
Alto			
Med			
Basso			



### Titoli principali

Nome	Settore	%
2 Year Treasury Note Future...	-	27,42
Euro Bund Future June 26	-	13,35
E-mini S&P 500 Future June 26	-	11,30
Long-Term Euro BTP Future...	-	8,62
Amundi Physical Gold ETC C	-	5,18
E-mini Nasdaq 100 Future...	-	5,02
Germany (Federal Republic...	-	4,70
% Primi 10 Titoli sul Patrimonio		75,59
Numero Complessivo di Titoli Azionari		299
Numero Complessivo di Titoli Obbligazionari		776

### Distribuzione Settoriale %

	Fondo
Ciclico	27,95
Sensibile	52,52
Difensivo	19,53

### Fixed Income Sector Weightings %

	Fondo
Governativo	107,20
Societario	47,28
Cartolarizzazioni	0,00
Enti Locali	0,00
Liquidità ed equivalenti	-3,43
Derivati	-51,06

### Ripartizione Geografica %

	Fondo
<b>America</b>	<b>61,79</b>
Stati Uniti	60,11
Canada	0,32
America Latina e Centrale	1,36
<b>Europa</b>	<b>34,57</b>
Regno Unito	6,75
Europa Occidentale - Euro	22,49
Europa Occidentale - Non Euro	5,12
Europa dell'Est	0,04
Africa	0,09
Medio Oriente	0,10
<b>Asia</b>	<b>3,64</b>
Giappone	0,04
Australasia	0,05
Asia - Paesi Sviluppati	1,16
Asia - Emergente	2,38

### Anagrafica

Società di Gestione	UniCredit Invest Lux S.A.	Patrimonio Classe (Mln)	23,09 EUR	Investimento Min. Ingresso	-
Telefono	-	(07/05/2026)		Investimento Min. Successivo	-
Web	-	Domicilio	LUSSEMBURGO	T.E.R.	-
Data di Partenza	28/09/2022	Valuta del Fondo	EUR	Spese correnti	0,97%
Nome del Gestore	-	UCITS	Si	Commissione di incentivo	-
Data Inizio Gestione	28/09/2022	Inc/Acc	Acc		
NAV (07/05/2026)	EUR 113,05	ISIN	LU2503841574		
Patrimonio Netto (Mln)	1.731,20 EUR				

(31/03/2026)