

# onemarkets Amundi Flexible Income Fund E EUR Acc

## Categoria Morningstar™

Bilanciati Flessibili EUR - Globali

## Benchmark Morningstar

Morningstar Euro Moderate Global Target N/A

Allocation NR EUR

Usato nel Report

## Benchmark Dichiarato

N/A

## Morningstar Rating™

★★★

### Obiettivo d'Investimento Dichiarato

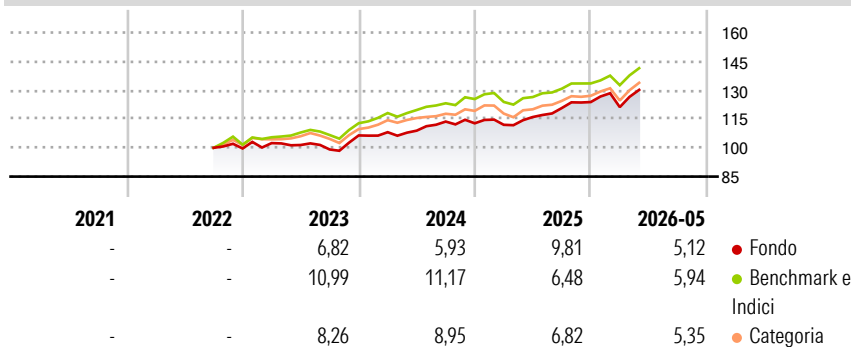
The Sub-Fund's investment objective is primarily to generate income and, secondarily, increase the value of the investor's investment over the recommended holding period. The Investment Manager uses its own global economic analysis to determine the most attractive asset types and geographical regions, then uses analysis of individual issuers to identify individual securities that offer the best potential gain for the risk involved. The Investment Manager seeks investment prospects paying above average income. The Investment Manager pursues a flexible asset allocation strategy.

### Misure di Rischio

3Y Alpha	-1,07	3Y Sharpe Ratio	0,82
3Y Beta	0,99	3Y Std Dev	6,94
3Y R-Squared	84,53	3Y Risk	Med
3Y Info Ratio	-0,46	5Y Risk	-
3Y Tracking Error	2,74	10Y Risk	-

Basati su Morningstar Euro Moderate Global Target Allocation NR EUR (dove applicabile)

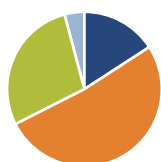
### Rendimenti



Rend. Cumulati %	Fondo	Bmk	Cat	Rendimenti Trimestrali %	Q1	Q2	Q3	Q4
3-Mesi	6,97	6,83	7,61	2026	-2,13	-	-	-
6-Mesi	4,42	6,54	6,64	2025	-0,69	3,62	4,02	2,59
1-Anno	11,60	13,18	14,08	2024	1,58	0,75	4,35	-0,80
3-Anni Ann.ti	8,43	9,98	9,18	2023	2,81	-0,96	-2,30	7,37
5-Anni Ann.ti	-	-	-	2022	-	-	-	-0,37
10-Anni Ann.ti	-	-	-					

Rendimenti aggiornati al 24/06/2026

### Portafoglio 31/05/2026



#### Asset Allocation %

- Azioni
- Obbligazioni
- Liquidità
- Altro

#### Netta

36,52  
119,19  
-65,29  
9,58

### Morningstar Style Box®

#### Stile Azionario

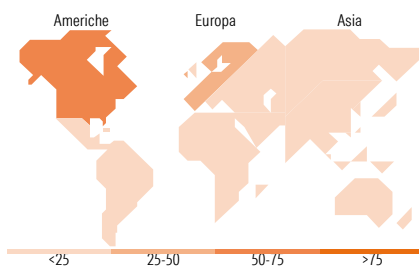
	Value	Blend	Growth
Capitalizz.			
Large			
Mid			
Small			

#### Reddito Fisso

	Bassa	Med	Alta
Qualità Credito			
Alto			
Med			
Basso			

Stile

Sensibilità ai Tassi



### Titoli principali

Nome	Settore	%
2 Year Treasury Note Future...	-	25,12
E-mini S&P 500 Future June 26	-	14,67
Long-Term Euro BTP Future...	-	11,76
Euro Bund Future June 26	-	9,11
E-mini Nasdaq 100 Future...	-	6,45
5 Year Treasury Note Future...	-	5,59
Amundi Physical Gold ETC C	-	5,48
% Primi 10 Titoli sul Patrimonio		78,17
Numero Complessivo di Titoli Azionari		296
Numero Complessivo di Titoli Obbligazionari		781

### Distribuzione Settoriale %

	Fondo
Ciclico	28,03
Sensibile	55,55
Difensivo	16,43

### Fixed Income Sector Weightings %

	Fondo
Governativo	108,58
Societario	47,57
Cartolarizzazioni	0,00
Enti Locali	0,00
Liquidità ed equivalenti	-103,25
Derivati	47,10

### Ripartizione Geografica %

	Fondo
<b>America</b>	<b>61,48</b>
Stati Uniti	60,15
Canada	0,22
America Latina e Centrale	1,11
<b>Europa</b>	<b>33,09</b>
Regno Unito	6,55
Europa Occidentale - Euro	20,74
Europa Occidentale - Non Euro	5,36
Europa dell'Est	0,11
Africa	0,13
Medio Oriente	0,19
<b>Asia</b>	<b>5,43</b>
Giappone	0,03
Australasia	0,04
Asia - Paesi Sviluppati	2,45
Asia - Emergente	2,91

### Anagrafica

Società di Gestione	UniCredit Invest Lux S.A.	Patrimonio Classe (Mln)	13,72 EUR	Investimento Min. Ingresso	-
Telefono	-	(24/06/2026)		Investimento Min. Successivo	-
Web	-	Domicilio	LUSSEMBURGO	T.E.R.	-
Data di Partenza	28/09/2022	Valuta del Fondo	EUR	Spese correnti	0,87%
Nome del Gestore	-	UCITS	Si	Commissione di incentivo	-
Data Inizio Gestione	28/09/2022	Inc/Acc	Acc		
NAV (24/06/2026)	EUR 129,05	ISIN	LU2503842622		
Patrimonio Netto (Mln)	2.091,79 EUR				

(31/05/2026)

See disclosures for more details

© 2026 Morningstar Italia. Tutti i diritti sono riservati. Le informazioni qui contenute: (1) sono proprietà di Morningstar, (2) non possono essere copiate, (3) non costituiscono consiglio di investimento; (4) sono fornite con scopi informativi; (5) sono ritenute attendibili da Morningstar che, pertanto, ne garantisce il maggior grado di accuratezza e completezza possibile, fatto salvo il caso in cui queste Le siano state fornite in modo errato e/o non completo dalle relative società prodotte; (6) sono estratte dai dati del fondo disponibili e riferiti a date temporali diverse. Morningstar non è responsabile per qualunque danno o perdita derivante da qualunque uso delle informazioni e chi visiona tali informazioni sarà responsabile dell'uso che andrà a farne. Non vi è naturalmente garanzia alcuna che i risultati del passato trovino un riscontro nel futuro.