

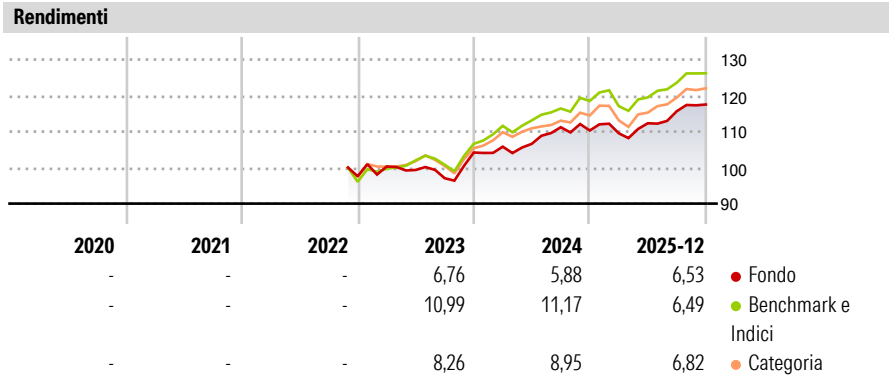
onemarkets Amundi Flexible Income Fund EFQD EUR Dis

Categoria Morningstar™	Benchmark Morningstar	Benchmark Dichiarato	Morningstar Rating™
Bilanciati Flessibili EUR - Globali	Morningstar Euro Moderate Global Target	N/A	★★
	Allocation NR EUR		
	Usato nel Report		

Obiettivo d'Investimento Dichiarato

The Sub-Fund's investment objective is primarily to generate income and, secondarily, increase the value of the investor's investment over the recommended holding period. The Investment Manager uses its own global economic analysis to determine the most attractive asset types and geographical regions, then uses analysis of individual issuers to identify individual securities that offer the best potential gain for the risk involved. The Investment Manager seeks investment prospects paying above average income. The Investment Manager pursues a flexible asset allocation strategy.

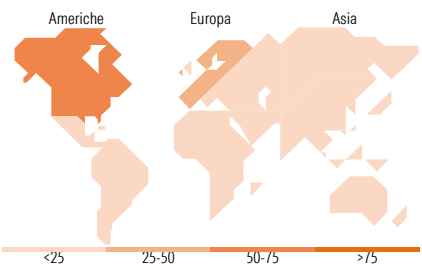
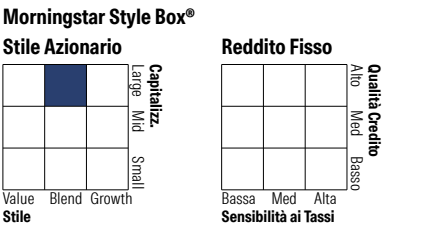
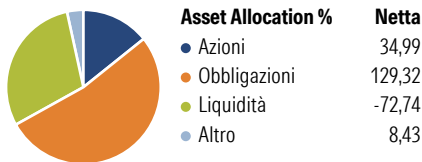
Misure di Rischio			
3Y Alpha	-2,33	3Y Sharpe Ratio	0,57
3Y Beta	0,91	3Y Std Dev	6,00
3Y R-Squared	77,22	3Y Risk	Med
3Y Info Ratio	-1,08	5Y Risk	-
3Y Tracking Error	2,92	10Y Risk	-
Basati su Morningstar Euro Moderate Global Target Allocation NR EUR (dove applicabile)			



Rend. Cumulati %	Fondo	Bmk	Cat	Rendimenti Trimestrali %	Q1	Q2	Q3	Q4
3-Mesi	1,13	1,19	2,73	2026	-	-	-	-
6-Mesi	6,12	5,56	7,81	2026	-0,71	2,54	2,99	1,60
1-Anno	8,29	6,23	8,30	2025	1,57	0,73	4,33	-0,80
3-Anni Ann.ti	5,95	8,58	7,94	2024	2,79	-0,97	-2,31	7,35
5-Anni Ann.ti	-	-	-	2023	-	-	-	-
10-Anni Ann.ti	-	-	-	2022	-	-	-	-

Rendimenti aggiornati al 27/01/2026

Portafoglio 30/11/2025



Titoli principali		
Nome	Settore	%
2 Year Treasury Note Future...	—	33,06
Euro Bund Future Dec 25	—	16,45
Long-Term Euro BTP Future...	—	12,86
E-mini S&P 500 Future Dec 25	—	9,11
Amundi Physical Gold ETC C	—	5,75
E-mini Nasdaq 100 Future Dec...	—	5,47
% Primi 10 Titoli sul Patrimonio		82,70
Numero Complessivo di Titoli Azionari		286
Numero Complessivo di Titoli Obbligazionari		771

Distribuzione Settoriale %		Fondo
Ciclico		29,26
Sensibile		51,01
Difensivo		19,73
Fixed Income Sector Weightings %		Fondo
Governativo		107,38
Societario		46,01
Cartolarizzazioni		0,00
Enti Locali		0,00
Liquidità ed equivalenti		-118,12
Derivati		64,73

Ripartizione Geografica %		Fondo
America		57,21
Stati Uniti		56,62
Canada		0,44
America Latina e Centrale		0,15
Europa		40,91
Regno Unito		7,78
Europa Occidentale - Euro		26,61
Europa Occidentale - Non Euro		6,48
Europa dell'Est		0,00
Africa		0,04
Medio Oriente		0,00
Asia		1,88
Giappone		0,05
Australasia		0,06
Asia - Paesi Sviluppati		0,06
Asia - Emergente		1,72

Anagrafica					
Società di Gestione	Structured Invest SA	Patrimonio Classe (Mln)	3,23 EUR	Investimento Min. Ingresso	-
Telefono	+352 427 24272	(27/01/2026)		Investimento Min. Successivo	-
Web	www.structuredinvest.lu	Domicilio	LUSSEMBURGO	T.E.R.	-
Data di Partenza	30/11/2022	Valuta del Fondo	EUR	Spese correnti	0,87%
Nome del Gestore	-	UCITS	Si	Commissione di incentivo	-
Data Inizio Gestione	28/09/2022	Inc/Acc	Inc		
NAV (27/01/2026)	EUR 109,98	ISIN	LU2503841657		
Patrimonio Netto (Mln)	1.264,10 EUR				
(30/11/2025)					