

# onemarkets BlackRock Global Equity Dynamic Opportunities Fund UD EUR Dis

## Categoria Morningstar™

Azionari Internazionali Large Cap Blend

## Benchmark Morningstar

Morningstar Global Target Market

Exposure NR USD

Usato nel Report

## Benchmark Dichiarato

N/A

## Morningstar Rating™

Senza rating

### Obiettivo d'Investimento Dichiarato

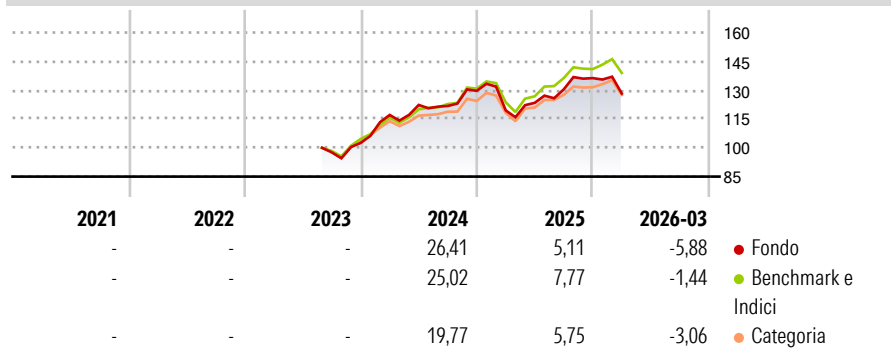
The Sub-Fund's investment objective is to maximise total return. The Sub-Fund invests globally, with no prescribed country or regional limits, at least 70% of its net assets in equity securities. The Sub-Fund will generally seek to invest in securities that are undervalued. The Sub-Fund may also invest in the equity securities of small and emerging growth companies. Currency exposure is managed flexibly.

### Misure di Rischio

3Y Alpha	-	3Y Sharpe Ratio	-
3Y Beta	-	3Y Std Dev	-
3Y R-Squared	-	3Y Risk	-
3Y Info Ratio	-	5Y Risk	-
3Y Tracking Error	-	10Y Risk	-

Basati su Morningstar Global Target Market Exposure NR USD (dove applicabile)

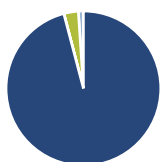
### Rendimenti



Rend. Cumulati %	Fondo	Bmk	Cat	Rendimenti Trimestrali %	Q1	Q2	Q3	Q4
3-Mesi	2,50	4,02	2,24	2026	-5,88	-	-	-
6-Mesi	2,23	5,56	3,29	2025	-7,84	3,30	5,68	4,48
1-Anno	21,60	26,48	20,16	2024	14,17	4,46	-0,45	6,47
3-Anni Ann.ti	-	-	-	2023	-	-	-	5,03
5-Anni Ann.ti	-	-	-	2022	-	-	-	-
10-Anni Ann.ti	-	-	-					

Rendimenti aggiornati al 27/04/2026

### Portafoglio 31/03/2026



#### Asset Allocation %

Azioni	95,91
Obbligazioni	0,03
Liquidità	3,01
Altro	1,05

#### Style Box Azionaria

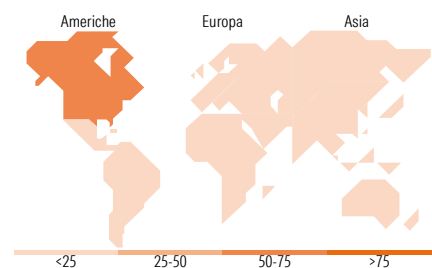


#### Mkt Cap %

Fondo	57,23
Giant	33,46
Large	9,25
Medium	0,05
Small	0,01

#### Capitalizzazione media di mercato

Fondo	339,217,28
Ave Mkt Cap EUR	



### Titoli principali

Nome	Settore	%
NVIDIA Corp	📠	5,63
Alphabet Inc Class C	📠	4,12
Taiwan Semiconductor...	📠	3,91
BlackRock ICS USD...	-	3,89
Nikkei 225 Future June 26	-	3,43
Apple Inc	📠	3,22
Microsoft Corp	📠	3,05
Eli Lilly and Co	🏠	2,88
ASML Holding NV	📠	2,74
Broadcom Inc	📠	2,41
% Primi 10 Titoli sul Patrimonio		35,28
Numero Complessivo di Titoli Azionari		240
Numero Complessivo di Titoli Obbligazionari		0

### Distribuzione Settoriale %

	Fondo
<b>Ciclico</b>	<b>23,88</b>
Materie Prime	1,72
Beni di Consumo Ciclici	7,80
Finanza	14,32
Immobiliare	0,04
<b>Sensibile</b>	<b>52,33</b>
Telecomunicazioni	9,23
Energia	0,43
Beni Industriali	9,47
Tecnologia	33,19
<b>Difensivo</b>	<b>23,80</b>
Beni Difensivi	5,41
Salute	16,60
Servizi di Pubblica Utilità	1,78

### Ripartizione Geografica %

	Fondo
<b>America</b>	<b>73,86</b>
Stati Uniti	72,09
Canada	1,71
America Latina e Centrale	0,06
<b>Europa</b>	<b>19,47</b>
Regno Unito	6,25
Europa Occidentale - Euro	11,87
Europa Occidentale - Non Euro	1,35
Europa dell'Est	0,00
Africa	0,00
Medio Oriente	0,00
<b>Asia</b>	<b>6,67</b>
Giappone	0,00
Australasia	0,03
Asia - Paesi Sviluppati	6,30
Asia - Emergente	0,34

### Anagrafica

Società di Gestione	UniCredit Invest Lux S.A.	Patrimonio Classe (Mln)	0,09 EUR	Investimento Min. Ingresso	100 EUR
Telefono	-	(27/04/2026)		Investimento Min. Successivo	-
Web	...	Domicilio	LUSSEMBURGO	T.E.R.	-
Data di Partenza	11/08/2023	Valuta del Fondo	EUR	Spese correnti	1,47%
Nome del Gestore	-	UCITS	Si	Commissione di incentivo	-
Data Inizio Gestione	30/09/2022	Inc/Acc	Inc		
NAV (27/04/2026)	EUR 141,82	ISIN	LU2503836145		
Patrimonio Netto (Mln)	1.194,02 EUR				

(31/03/2026)