

# onemarkets J.P. Morgan Emerging Countries Fund UD EUR Dis

## Categoria Morningstar™

Azionari Paesi Emergenti

## Benchmark Morningstar

Morningstar Emerging Markets Target

Market Exposure NR USD

Usato nel Report

## Benchmark Dichiarato

N/A

## Morningstar Rating™

Senza rating

### Obiettivo d'Investimento Dichiarato

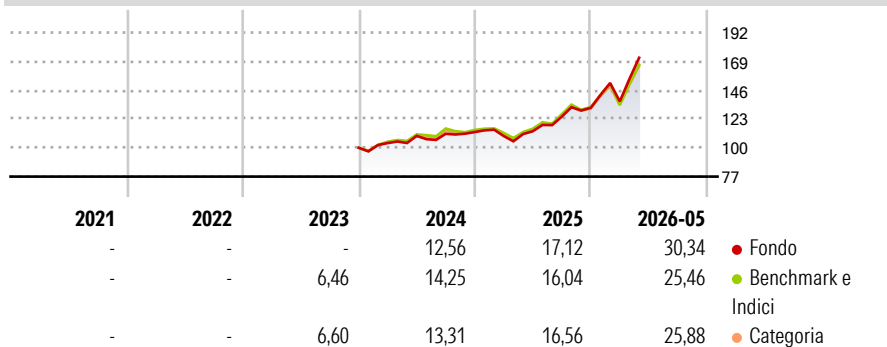
The Sub-Fund's investment objective is to provide long-term capital growth by investing primarily in emerging market companies. The primary objective is to harvest portfolio manager alpha across a diverse range of strategies with proven track records. In managing the Sub-Fund, the Investment Manager uses both a top down and bottom up research process as well as a combination of fundamental and quantitative inputs to allocate the Sub-Fund's assets among a range of sectors. In buying and selling investments for the Sub-Fund, the Investment Manager looks for countries and individual securities that it believes will perform well over time.

### Misure di Rischio

3Y Alpha	-	3Y Sharpe Ratio	-
3Y Beta	-	3Y Std Dev	-
3Y R-Squared	-	3Y Risk	-
3Y Info Ratio	-	5Y Risk	-
3Y Tracking Error	-	10Y Risk	-

Basati su Morningstar Emerging Markets Target Market Exposure NR USD (dove applicabile)

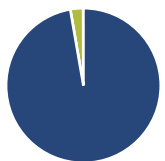
### Rendimenti



Rend. Cumulati %	Fondo	Bmk	Cat	Rendimenti Trimestrali %	Q1	Q2	Q3	Q4
3-Mesi	23,48	19,75	19,98	2026	3,93	-	-	-
6-Mesi	35,93	26,73	27,39	2025	-2,82	3,49	10,27	5,61
1-Anno	54,24	43,83	44,41	2024	3,77	5,52	1,53	1,25
3-Anni Ann.ti	-	20,18	19,26	2023	-	-	-	-
5-Anni Ann.ti	-	-	-	2022	-	-	-	-
10-Anni Ann.ti	-	-	-					

Rendimenti aggiornati al 25/06/2026

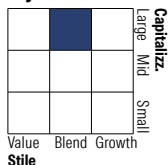
### Portafoglio 31/05/2026



#### Asset Allocation %

● Azioni	97,27
● Obbligazioni	0,00
● Liquidità	2,67
● Altro	0,06

#### Style Box Azionaria

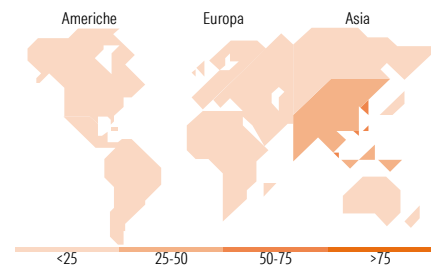


#### Mkt Cap %

Giant	66,61
Large	24,49
Medium	7,92
Small	0,98
Micro	0,00

#### Capitalizzazione media di mercato

Ave Mkt Cap EUR	97.598,37
-----------------	-----------



### Titoli principali

Nome	Settore	%
Taiwan Semiconductor...		9,94
Samsung Electronics Co Ltd DR		9,28
SK Hynix Inc		6,98
JPM India Rsrch Enh Idx Eq...		3,69
Tencent Holdings Ltd		3,21
JPM Emerging Markets Eq PI X...		3,08
MediaTek Inc		1,88
Delta Electronics Inc		1,83
ICICI Bank Ltd ADR		1,80
HDFC Bank Ltd ADR		1,69
% Primi 10 Titoli sul Patrimonio		43,38
Numero Complessivo di Titoli Azionari		381
Numero Complessivo di Titoli Obbligazionari		0

### Distribuzione Settoriale %

	Fondo
<b>Ciclico</b>	<b>32,25</b>
Materie Prime	2,99
Beni di Consumo Ciclici	8,61
Finanza	20,12
Immobiliare	0,53
<b>Sensibile</b>	<b>63,21</b>
Telecomunicazioni	6,63
Energia	3,20
Beni Industriali	6,50
Tecnologia	46,88
<b>Difensivo</b>	<b>4,54</b>
Beni Difensivi	2,04
Salute	1,60
Servizi di Pubblica Utilità	0,90

### Ripartizione Geografica %

	Fondo
<b>America</b>	<b>8,57</b>
Stati Uniti	1,11
Canada	0,00
America Latina e Centrale	7,47
<b>Europa</b>	<b>7,47</b>
Regno Unito	0,38
Europa Occidentale - Euro	1,56
Europa Occidentale - Non Euro	0,00
Europa dell'Est	1,33
Africa	2,31
Medio Oriente	1,88
<b>Asia</b>	<b>83,96</b>
Giappone	0,00
Australasia	0,00
Asia - Paesi Sviluppati	51,25
Asia - Emergente	32,71

### Anagrafica

Società di Gestione	UniCredit Invest Lux S.A.	Patrimonio Classe (Mln)	0,07 EUR	Investimento Min. Ingresso	-
Telefono	-	(25/06/2026)	-	Investimento Min. Successivo	-
Web	-	Domicilio	LUSSEMBURGO	T.E.R.	-
Data di Partenza	23/11/2022	Valuta del Fondo	EUR	Spese correnti	1,46%
Nome del Gestore	-	UCITS	Si	Commissione di incentivo	-
Data Inizio Gestione	30/09/2022	Inc/Acc	Inc		
NAV (25/06/2026)	EUR 178,60	ISIN	LU2503833803		

See disclosures for more details

© 2026 Morningstar Italia. Tutti i diritti sono riservati. Le informazioni qui contenute: (1) sono proprietà di Morningstar, (2) non possono essere copiate, (3) non costituiscono consiglio di investimento; (4) sono fornite con scopi informativi; (5) sono ritenute attendibili da Morningstar che, pertanto, ne garantisce il maggior grado di accuratezza e completezza possibile, fatto salvo il caso in cui queste Le siano state fornite in modo errato e/o non completo dalle relative società prodotte; (6) sono estratte dai dati del fondo disponibili e riferiti a date temporali diverse. Morningstar non è responsabile per qualunque danno o perdita derivante da qualunque uso delle informazioni e chi visiona tali informazioni sarà responsabile dell'uso che andrà a farne. Non vi è naturalmente garanzia alcuna che i risultati del passato trovino un riscontro nel futuro.

# onemarkets J.P. Morgan Emerging Countries Fund UD EUR Dis

Patrimonio Netto (Mln) 897,02 EUR

(31/05/2026)