

Leadersel - GAFLEX C EUR Acc

Categoria Morningstar™

Bilanciati Flessibili EUR - Globali

Benchmark Morningstar

Morningstar Euro Moderate Global Target

Allocation NR EUR

Usato nel Report

Benchmark Dichiarato

N/A

Morningstar Rating™

★★

Obiettivo d'Investimento Dichiarato

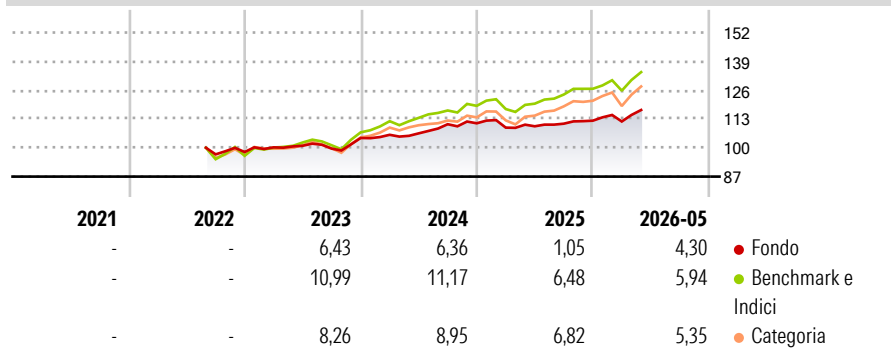
The aim of this Sub-Fund is to achieve capital growth by investing in different classes of international transferable securities. The Sub-Fund may invest up to one hundred (100%) in transferable securities, such as fixed and floating rate debt securities, bonds, debenture notes, commercial papers, convertible bonds, with no duration, rating, issuer countries or currency constraints; directly or through investments in undertakings for collective investments in transferable securities (UCITS) authorised pursuant to UCITS.

Misure di Rischio

| | | | |
|-------------------|-------|-----------------|-------|
| 3Y Alpha | -2,28 | 3Y Sharpe Ratio | 0,50 |
| 3Y Beta | 0,66 | 3Y Std Dev | 4,59 |
| 3Y R-Squared | 87,11 | 3Y Risk | Basso |
| 3Y Info Ratio | -1,76 | 5Y Risk | - |
| 3Y Tracking Error | 2,73 | 10Y Risk | - |

Basati su Morningstar Euro Moderate Global Target Allocation NR EUR (dove applicabile)

Rendimenti



Rend. Cumulati %

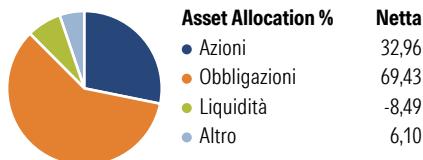
| | Fondo | Bmk | Cat |
|----------------|-------|-------|-------|
| 3-Mesi | 5,04 | 6,83 | 7,61 |
| 6-Mesi | 4,41 | 6,54 | 6,64 |
| 1-Anno | 6,40 | 13,18 | 14,08 |
| 3-Anni Ann.ti | 5,12 | 9,98 | 9,18 |
| 5-Anni Ann.ti | - | - | - |
| 10-Anni Ann.ti | - | - | - |

Rendimenti aggiornati al 24/06/2026

Rendimenti

| | Q1 | Q2 | Q3 | Q4 |
|------|-------|------|-------|------|
| 2026 | -0,33 | - | - | - |
| 2025 | -1,76 | 0,56 | 1,06 | 1,22 |
| 2024 | 1,39 | 0,61 | 3,87 | 0,38 |
| 2023 | 2,13 | 0,73 | -1,29 | 4,80 |
| 2022 | - | - | - | 1,11 |

Portafoglio 31/05/2026



Morningstar Style Box®

Stile Azionario

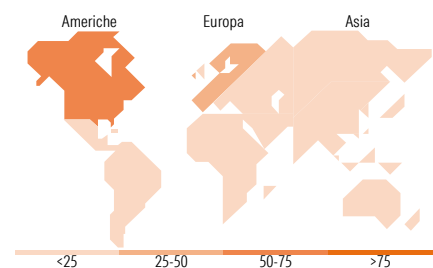
| Capitalizz. | Large | Mid | Small |
|-------------|-------|-----|-------|
| Value | | | |
| Blend | | | |
| Growth | | | |

Reddito Fisso

| Qualità Credito | Alto | Med | Basso |
|-----------------|------|-----|-------|
| Bassa | | | |
| Med | | | |
| Alta | | | |

Stile

Sensibilità ai Tassi



Titoli principali

| Nome | Settore | % |
|---|---------|-------|
| Germany (Federal Republic...) | - | 9,58 |
| Italy (Republic Of) 3.35% | - | 6,21 |
| Germany (Federal Republic...) | - | 5,92 |
| Spain (Kingdom of) 3.45% | - | 5,83 |
| E-mini S&P 500 Future June 26 | - | 5,71 |
| Nordea 1 - European Covered... | - | 5,07 |
| Spain (Kingdom of) | - | 4,51 |
| Amundi US\$ Infl Expct 10Y... | - | 4,13 |
| France (Republic Of) | - | 3,63 |
| Germany (Federal Republic Of) | - | 3,62 |
| % Primi 10 Titoli sul Patrimonio | | 54,23 |
| Numero Complessivo di Titoli Azionari | | 26 |
| Numero Complessivo di Titoli Obbligazionari | | 18 |

Distribuzione Settoriale %

| | Fondo |
|-----------|-------|
| Ciclico | 32,90 |
| Sensibile | 45,75 |
| Difensivo | 21,35 |

Fixed Income Sector Weightings %

| | Fondo |
|--------------------------|--------|
| Governativo | 101,61 |
| Societario | 14,66 |
| Cartolarizzazioni | 6,99 |
| Enti Locali | 0,00 |
| Liquidità ed equivalenti | -24,21 |
| Derivati | 0,95 |

Ripartizione Geografica %

| | Fondo |
|-------------------------------|--------------|
| America | 50,46 |
| Stati Uniti | 50,46 |
| Canada | 0,00 |
| America Latina e Centrale | 0,00 |
| Europa | 34,48 |
| Regno Unito | 0,00 |
| Europa Occidentale - Euro | 31,84 |
| Europa Occidentale - Non Euro | 2,63 |
| Europa dell'Est | 0,00 |
| Africa | 0,00 |
| Medio Oriente | 0,00 |
| Asia | 15,07 |
| Giappone | 0,00 |
| Australasia | 0,00 |
| Asia - Paesi Sviluppati | 0,46 |
| Asia - Emergente | 14,61 |

Anagrafica

| | | | | | |
|------------------------|---------------------------------|-------------------------|--------------|------------------------------|-----------|
| Società di Gestione | Ersel Gestion Internationale SA | Patrimonio Classe (Mln) | 5,49 EUR | Investimento Min. Ingresso | 2.500 EUR |
| Telefono | +39 11 5520111 | Domicilio | LUSSEMBURGO | Investimento Min. Successivo | - |
| Web | www.ersel.it | Valuta del Fondo | EUR | T.E.R. | - |
| Data di Partenza | 29/08/2022 | UCITS | Si | Spese correnti | - |
| Nome del Gestore | - | Inc/Acc | Acc | Commissione di incentivo | - |
| Data Inizio Gestione | - | ISIN | LU2454328365 | | |
| NAV (24/06/2026) | EUR 115,15 | | | | |
| Patrimonio Netto (Mln) | 34,19 EUR | | | | |

(31/05/2026)

[See disclosures for more details](#)

© 2026 Morningstar Italia. Tutti i diritti sono riservati. Le informazioni qui contenute: (1) sono proprietà di Morningstar, (2) non possono essere copiate, (3) non costituiscono consiglio di investimento; (4) sono fornite con scopi informativi; (5) sono ritenute attendibili da Morningstar che, pertanto, ne garantisce il maggior grado di accuratezza e completezza possibile, fatto salvo il caso in cui queste Le siano state fornite in modo errato e/o non completo dalle relative società prodotte; (6) sono estratte dai dati del fondo disponibili e riferiti a date temporali diverse. Morningstar non è responsabile per qualunque danno o perdita derivante da qualunque uso delle informazioni e chi visiona tali informazioni sarà responsabile dell'uso che andrà a farne. Non vi è naturalmente garanzia alcuna che i risultati del passato trovino un riscontro nel futuro.