

# Ninety One Global Strategy Fund - Emerging Markets Leaders Fund A Acc USD

## Categoria Morningstar™

Azionari Paesi Emergenti

## Benchmark Morningstar

Morningstar Emerging Markets Target

Market Exposure NR USD

Usato nel Report

## Benchmark Dichiarato

MSCI EM NR USD

## Morningstar Rating™

★★

### Obiettivo d'Investimento Dichiarato

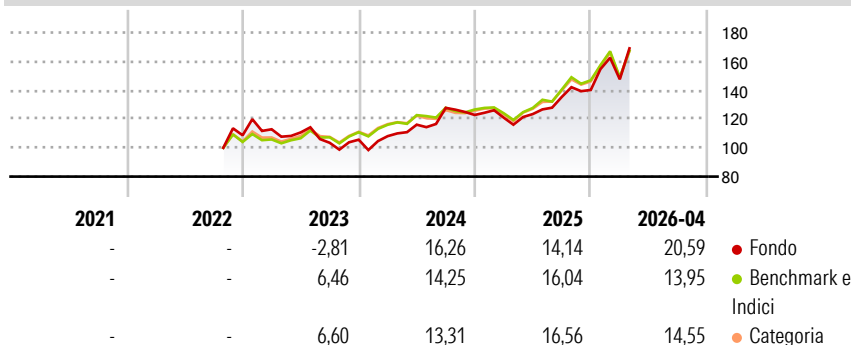
The Sub-Fund aims to provide capital growth with the opportunity for income over the long-term. The Sub-Fund invests primarily in equities or equity-related securities of companies established and/or listed on an exchange in emerging and frontier markets, or companies which are established and/or listed on exchanges outside emerging and frontier markets but which carry out a significant proportion of their economic activity in emerging and frontier markets and/or are controlled by entities established and/or listed in emerging and frontier markets. The Sub-Fund invests in companies which the Investment Manager considers to be leaders in their respective markets. These are companies that typically demonstrate: Above-average revenue growth...

### Misure di Rischio

3Y Alpha	-2,30	3Y Sharpe Ratio	0,80
3Y Beta	1,11	3Y Std Dev	17,00
3Y R-Squared	90,99	3Y Risk	Alto
3Y Info Ratio	-0,21	5Y Risk	-
3Y Tracking Error	6,24	10Y Risk	-

Basati su Morningstar Emerging Markets Target Market Exposure NR USD (dove applicabile)

### Rendimenti



### Rend. Cumulati %

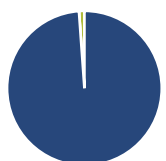
	Fondo	Bmk	Cat
3-Mesi	9,17	6,77	7,08
6-Mesi	24,50	20,10	20,69
1-Anno	39,03	37,33	37,14
3-Anni Ann.ti	16,06	18,00	17,28
5-Anni Ann.ti	-	-	-
10-Anni Ann.ti	-	-	-

Rendimenti aggiornati al 19/05/2026

### Rendimenti

	Q1	Q2	Q3	Q4
2026	5,24	-	-	-
2025	-1,53	2,05	9,65	3,59
2024	2,33	7,38	10,03	-3,84
2023	3,84	-1,94	-6,49	2,07
2022	-	-	-	-

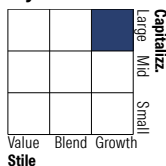
### Portafoglio 30/04/2026



#### Asset Allocation %

Azioni	98,86
Obbligazioni	0,01
Liquidità	1,12
Altro	0,00

#### Style Box Azionaria

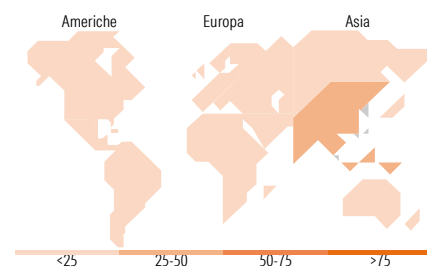


#### Mkt Cap %

	Fondo
Giant	56,06
Large	31,97
Medium	11,97
Small	0,00
Micro	0,00

#### Capitalizzazione media di mercato

	Fondo
Ave Mkt Cap USD	86.903,64



### Titoli principali

Nome	Settore	%
Taiwan Semiconductor...	📱	9,38
Samsung Electronics Co Ltd	📱	9,01
SK Hynix Inc	📱	6,19
Delta Electronics Inc	📱	4,73
Alibaba Group Holding Ltd...	🛒	4,01
Chroma Ate Inc	📱	3,80
Tencent Holdings Ltd	📱	3,65
LS Electric Co Ltd	⚙️	3,54
Aspeed Technology Inc	📱	3,48
Silergy Corp	📱	3,13
% Primi 10 Titoli sul Patrimonio		50,91
Numero Complessivo di Titoli Azionari		37
Numero Complessivo di Titoli Obbligazionari		0

### Distribuzione Settoriale %

	Fondo
<b>Ciclico</b>	<b>36,79</b>
Materie Prime	4,02
Beni di Consumo Ciclici	15,04
Finanza	17,73
Immobiliare	-
<b>Sensibile</b>	<b>54,16</b>
Telecomunicazioni	3,69
Energia	-
Beni Industriali	7,82
Tecnologia	42,65
<b>Difensivo</b>	<b>9,05</b>
Beni Difensivi	1,87
Salute	7,18
Servizi di Pubblica Utilità	-

### Ripartizione Geografica %

	Fondo
<b>America</b>	<b>11,71</b>
Stati Uniti	0,00
Canada	0,00
America Latina e Centrale	11,71
<b>Europa</b>	<b>7,99</b>
Regno Unito	1,68
Europa Occidentale - Euro	0,00
Europa Occidentale - Non Euro	0,00
Europa dell'Est	2,20
Africa	4,12
Medio Oriente	0,00
<b>Asia</b>	<b>80,30</b>
Giappone	0,00
Australasia	0,00
Asia - Paesi Sviluppati	49,07
Asia - Emergente	31,23

### Anagrafica

Società di Gestione	Ninety One Luxembourg S.A.	Patrimonio Classe (Mln)	0,02 USD	Investimento Min. Ingresso	3.000 USD
Telefono	+352 28 12 77 20	Domicilio	LUSSEMBURGO	Investimento Min. Successivo	750 USD
Web	www.ninetyone.com	Valuta del Fondo	USD	T.E.R.	-
Data di Partenza	31/10/2022	UCITS	Si	Spese correnti	2,05%
				Commissione di incentivo	-

# Ninety One Global Strategy Fund - Emerging Markets Leaders Fund A Acc USD

Nome del Gestore	-	Inc/Acc	Acc
Data Inizio Gestione	28/09/2022	ISIN	LU2536489029
NAV <sup>(19/05/2026)</sup>	USD 40,20		
Patrimonio Netto (Mln)	59,79 USD		
<sup>(30/04/2026)</sup>			