

# Natixis International Fds (Lux) I - Loomis Sayles Sakorum Long Short Growth Equity

Categoria Morningstar™  
Fdi I/A (USD)

Benchmark Morningstar  
Morningstar Global Target Market  
Exposure NR USD  
Usato nel Report

Benchmark Dichiarato  
S&P 500 TR USD

Morningstar Rating™  
★★

## Obiettivo d'Investimento Dichiarato

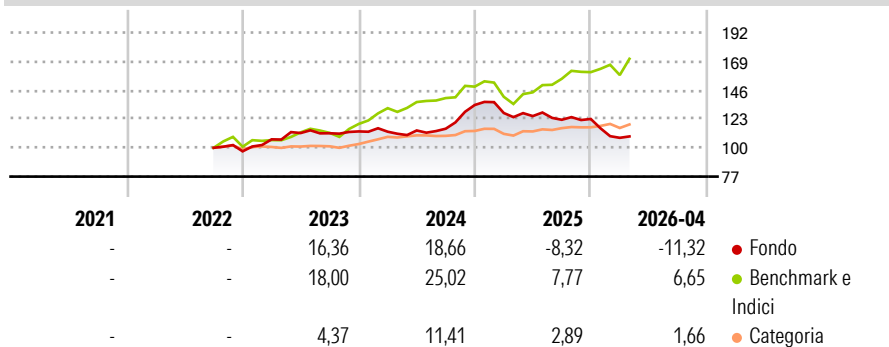
The investment objective of the fund is long-term growth of capital. The Fund seeks to achieve its Investment Objective primarily by taking both long and short exposure to equity securities of companies around the world, without any geographic, sector, or market capitalization constraints (the "Worldwide Securities").

## Misure di Rischio

|                   |       |                 |       |
|-------------------|-------|-----------------|-------|
| 3Y Alpha          | -6,85 | 3Y Sharpe Ratio | -0,16 |
| 3Y Beta           | 0,38  | 3Y Std Dev      | 10,38 |
| 3Y R-Squared      | 27,84 | 3Y Risk         | -Med  |
| 3Y Info Ratio     | -1,53 | 5Y Risk         | -     |
| 3Y Tracking Error | 11,02 | 10Y Risk        | -     |

Basati su Morningstar Global Target Market Exposure NR USD (dove applicabile)


## Rendimenti



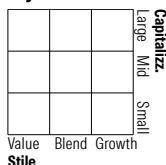
| Rend. Cumulati % | Fondo  | Bmk   | Cat   | Rendimenti Trimestrali % | Q1     | Q2    | Q3    | Q4    |
|------------------|--------|-------|-------|--------------------------|--------|-------|-------|-------|
| 3-Mesi           | 0,60   | 6,80  | -1,68 | 2026                     | -12,23 | -     | -     | -     |
| 6-Mesi           | -9,30  | 10,24 | 1,13  | 2025                     | -4,77  | -1,92 | -2,35 | 0,52  |
| 1-Anno           | -10,80 | 26,74 | -1,28 | 2024                     | -0,19  | 0,88  | 1,23  | 16,43 |
| 3-Anni Ann.ti    | 1,20   | 18,11 | 4,77  | 2023                     | 9,85   | 4,71  | -0,16 | 1,32  |
| 5-Anni Ann.ti    | -      | -     | -     | 2022                     | -      | -     | -     | -2,84 |
| 10-Anni Ann.ti   | -      | -     | -     |                          |        |       |       |       |

Rendimenti aggiornati al 07/05/2026

## Portafoglio 31/03/2026



## Style Box Azionaria

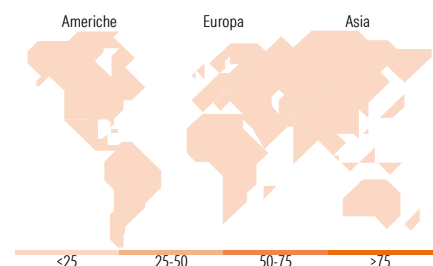


## Mkt Cap %

Capitalizzazione media di mercato  
Ave Mkt Cap USD

## Fondo

Fondo



## Titoli principali

| Nome  | Settore | %     |
|---|---------|-------|
| United States Treasury Bills...             | -       | 12,02 |
| United States Treasury Bills...             | -       | 12,02 |
| United States Treasury Bills...             | -       | 12,02 |
| United States Treasury Bills...             | -       | 12,02 |
| United States Treasury Bills...             | -       | 12,02 |
| United States Treasury Bills...             | -       | 11,83 |
| United States Treasury Bills...             | -       | 11,83 |
| United States Treasury Bills...             | -       | 11,77 |
| United States Treasury Bills...             | -       | 1,59  |
| Trs   | -       | 0,99  |
| % Primi 10 Titoli sul Patrimonio            |         | 98,12 |
| Numero Complessivo di Titoli Azionari       |         | 0     |
| Numero Complessivo di Titoli Obbligazionari |         | 9     |

## Distribuzione Settoriale %

|                             | Fondo       |
|-----------------------------|-------------|
| <b>Ciclico</b>              | <b>0,00</b> |
| Materie Prime               | -           |
| Beni di Consumo Ciclici     | -           |
| Finanza                     | -           |
| Immobiliare                 | -           |
| <b>Sensibile</b>            | <b>0,00</b> |
| Telecomunicazioni           | -           |
| Energia                     | -           |
| Beni Industriali            | -           |
| Tecnologia                  | -           |
| <b>Difensivo</b>            | <b>0,00</b> |
| Beni Difensivi              | -           |
| Salute                      | -           |
| Servizi di Pubblica Utilità | -           |

## Ripartizione Geografica %

|                               | Fondo       |
|-------------------------------|-------------|
| <b>America</b>                | <b>0,00</b> |
| Stati Uniti                   | -           |
| Canada                        | -           |
| America Latina e Centrale     | -           |
| <b>Europa</b>                 | <b>0,00</b> |
| Regno Unito                   | -           |
| Europa Occidentale - Euro     | -           |
| Europa Occidentale - Non Euro | -           |
| Europa dell'Est               | -           |
| Africa                        | -           |
| Medio Oriente                 | -           |
| <b>Asia</b>                   | <b>0,00</b> |
| Giappone                      | -           |
| Australasia                   | -           |
| Asia - Paesi Sviluppati       | -           |
| Asia - Emergente              | -           |

## Anagrafica

|                        |   |                         |              |                              |             |
|------------------------|---|-------------------------|--------------|------------------------------|-------------|
| Società di Gestione    | Natixis Investment Managers International | Patrimonio Classe (Mln) | 0,68 USD     | Investimento Min. Ingresso   | 100.000 USD |
| Telefono               | +33 1 78408000                            | (07/05/2026)            |              | Investimento Min. Successivo | -           |
| Web                    | www.im.natixis.com                        | Domicilio               | LUSSEMBURGO  | T.E.R.                       | 1,00%       |
| Data di Partenza       | 27/09/2022                                | Valuta del Fondo        | USD          | Spese correnti               | 1,01%       |
| Nome del Gestore       | -   | UCITS                   | Si           | Commissione di incentivo     | 20,00%      |
| Data Inizio Gestione   | -   | Inc/Acc                 | Acc          |                              |             |
| NAV (07/05/2026)       | USD 131,63                                | ISIN                    | LU2531434871 |                              |             |
| Patrimonio Netto (Mln) | 111,95 USD                                |                         |              |                              |             |

(31/03/2026)

© 2026 Morningstar Italia. Tutti i diritti sono riservati. Le informazioni qui contenute: (1) sono proprietà di Morningstar, (2) non possono essere copiate, (3) non costituiscono consiglio di investimento; (4) sono fornite con scopi informativi; (5) sono ritenute attendibili da Morningstar che, pertanto, ne garantisce il maggior grado di accuratezza e completezza possibile, fatto salvo il caso in cui queste Le siano state fornite in modo errato e/o non completo dalle relative società prodotte; (6) sono estratte dai dati del fondo disponibili e riferiti a date temporali diverse. Morningstar non è responsabile per qualunque danno o perdita derivante da qualunque uso delle informazioni e chi visiona tali informazioni sarà responsabile dell'uso che andrà a farne. Non vi è naturalmente garanzia alcuna che i risultati del passato trovino un riscontro nel futuro.