

Harrington Cooper UCITS Funds ICAV - HC Snyder US All Cap Equity Fund I Class EUR

Categoria Morningstar™
Acc Hedged

Benchmark Morningstar
Not Categorized
Usato nel Report

Benchmark Dichiarato
Russell 3000 TR USD

Morningstar Rating™
Senza rating

Obiettivo d'Investimento Dichiarato

The investment objective of the Fund is long-term growth of capital by targeting companies whose share price can appreciate 35-50% in value over a 3-year time horizon. The Fund will seek to achieve its investment objective by investing in companies that, in the opinion of the Investment Manager, exhibit a set of high quality characteristics.

Rendimenti



Misure di Rischio

3Y Alpha	-	3Y Sharpe Ratio	-
3Y Beta	-	3Y Std Dev	-
3Y R-Squared	-	3Y Risk	-
3Y Info Ratio	-	5Y Risk	-
3Y Tracking Error	-	10Y Risk	-

Rend. Cumulati %

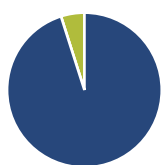
Periodo	Fondo
3-Mesi	1,55
6-Mesi	2,30
1-Anno	6,12
3-Anni Ann.ti	-
5-Anni Ann.ti	-
10-Anni Ann.ti	-

Rendimenti aggiornati al 17/06/2026

Rendimenti

Periodo	Q1	Q2	Q3	Q4
2026	-1,22	-	-	-
2025	-0,13	5,81	3,02	-0,37
2024	8,84	-0,53	4,90	-1,57
2023	-	-	-	9,96
2022	-	-	-	-

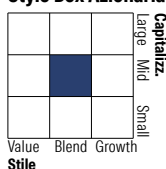
Portafoglio 31/01/2026



Asset Allocation %

Azioni	95,09
Obbligazioni	0,00
Liquidità	4,91
Altro	0,00

Style Box Azionaria

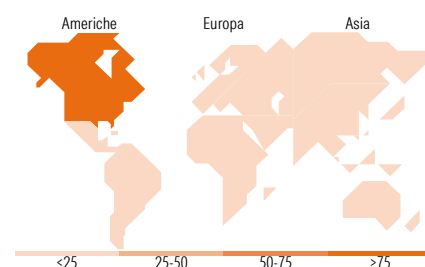


Mkt Cap %

Mkt Cap %	Fondo
Giant	7,84
Large	27,61
Medium	41,45
Small	23,10
Micro	0,00

Capitalizzazione media di mercato

Capitalizzazione	Fondo
Ave Mkt Cap USD	36.669,14



Titoli principali

Nome	Settore	%
Charles Schwab Corp	Finanza	5,61
Analog Devices Inc	Tecnologia	5,28
AMETEK Inc	Industria	5,27
Entegris Inc	Tecnologia	5,17
BWX Technologies Inc	Industria	5,16
Clean Harbors Inc	Industria	5,06
UGI Corp	Industria	4,82
SS&C Technologies Holdings Inc	Tecnologia	4,76
Bio-Techne Corp	Industria	4,47
Intercontinental Exchange Inc	Industria	4,37
% Primi 10 Titoli sul Patrimonio		49,98
Numero Complessivo di Titoli Azionari		23
Numero Complessivo di Titoli Obbligazionari		0

Distribuzione Settoriale %

Settore	Fondo
Ciclico	21,62
Materie Prime	-
Beni di Consumo Ciclici	-
Finanza	18,34
Immobiliare	3,28
Sensibile	54,35
Telecomunicazioni	-
Energia	-
Beni Industriali	34,02
Tecnologia	20,33
Difensivo	24,03
Beni Difensivi	3,40
Salute	15,56
Servizi di Pubblica Utilità	5,07

Ripartizione Geografica %

Geografia	Fondo
America	100,00
Stati Uniti	92,22
Canada	7,78
America Latina e Centrale	0,00
Europa	0,00
Regno Unito	0,00
Europa Occidentale - Euro	0,00
Europa Occidentale - Non Euro	0,00
Europa dell'Est	0,00
Africa	0,00
Medio Oriente	0,00
Asia	0,00
Giappone	0,00
Australasia	0,00
Asia - Paesi Sviluppati	0,00
Asia - Emergente	0,00

Anagrafica

Società di Gestione	Harrington Cooper Asset Management Limited	Patrimonio Classe (Mln)	2,10 EUR	Investimento Min. Ingresso	25.000.000 EUR
Telefono	-	Domicilio	IRLANDA	Investimento Min. Successivo	-
Web	-	Valuta del Fondo	EUR	T.E.R.	-
Data di Partenza	04/08/2023	UCITS	Si	Spese correnti	-
Nome del Gestore	-	Inc/Acc	Acc	Commissione di incentivo	-
Data Inizio Gestione	29/04/2021	ISIN	IE000FJVL12		
NAV (17/06/2026)	EUR 127,13				
Patrimonio Netto (Mln)	1.542,48 USD				

(31/01/2026)

See disclosures for more details

© 2026 Morningstar Italia. Tutti i diritti sono riservati. Le informazioni qui contenute: (1) sono proprietà di Morningstar, (2) non possono essere copiate, (3) non costituiscono consiglio di investimento; (4) sono fornite con scopi informativi; (5) sono ritenute attendibili da Morningstar che, pertanto, ne garantisce il maggior grado di accuratezza e completezza possibile, fatto salvo il caso in cui queste Le siano state fornite in modo errato e/o non completo dalle relative società produttrici; (6) sono estratte dai dati del fondo disponibili e riferiti a date temporali diverse. Morningstar non è responsabile per qualunque danno o perdita derivante da qualunque uso delle informazioni e chi visiona tali informazioni sarà responsabile dell'uso che andrà a farne. Non vi è naturalmente garanzia alcuna che i risultati del passato trovino un riscontro nel futuro.