

# BlackRock Global Funds - Sustainable Energy Fund A10

## Categoria Morningstar™

Azionari Settore Energie Alternative

## Benchmark Morningstar

Morningstar Global Markets Renewable

Energy NR USD

Usato nel Report

## Benchmark Dichiarato

MSCI ACWI NR USD

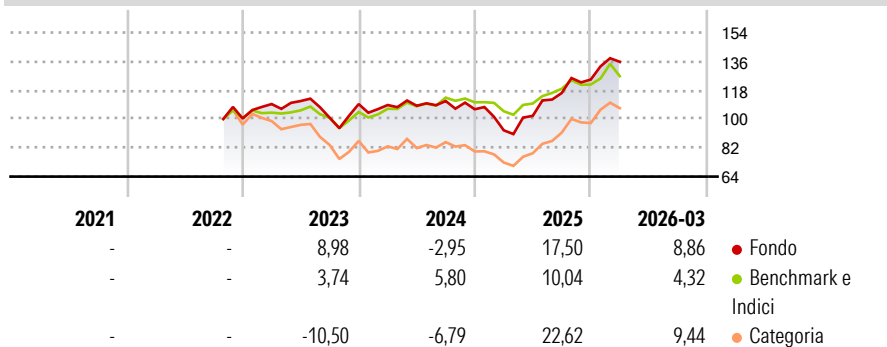
## Morningstar Rating™

★★★★

### Obiettivo d'Investimento Dichiarato

Mira a massimizzare il rendimento investendo a livello mondiale almeno il 70% del patrimonio in azioni di società operanti nel settore delle nuove energie (ovvero che svolgono attività prevalentemente nel settore deenergie alternative e tecnologiche).

### Rendimenti



### Misure di Rischio

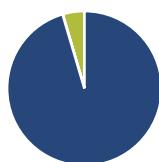
3Y Alpha	0,60	3Y Sharpe Ratio	0,34
3Y Beta	1,12	3Y Std Dev	16,72
3Y R-Squared	78,02	3Y Risk	-Med
3Y Info Ratio	0,07	5Y Risk	-
3Y Tracking Error	8,74	10Y Risk	-

Basati su Morningstar Global Markets Renewable Energy NR USD (dove applicabile)

Rend. Cumulati %	Fondo	Bmk	Cat	Rendimenti Trimestrali %	Q1	Q2	Q3	Q4
3-Mesi	10,95	8,07	11,14	2026	8,86	-	-	-
6-Mesi	17,39	8,96	17,04	2025	-12,39	9,70	14,00	7,25
1-Anno	62,78	31,88	69,66	2024	-0,55	-0,41	2,73	-4,62
3-Anni Ann.ti	11,50	9,40	5,10	2023	9,00	1,73	-9,38	8,46
5-Anni Ann.ti	-	-	-	2022	-	-	-	-
10-Anni Ann.ti	-	-	-					

Rendimenti aggiornati al 30/04/2026

### Portafoglio 31/03/2026



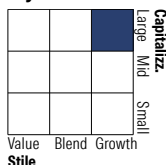
#### Asset Allocation %

- Azioni
- Obbligazioni
- Liquidità
- Altro

#### Netta

Azioni	95,43
Obbligazioni	0,04
Liquidità	4,53
Altro	0,00

#### Style Box Azionaria

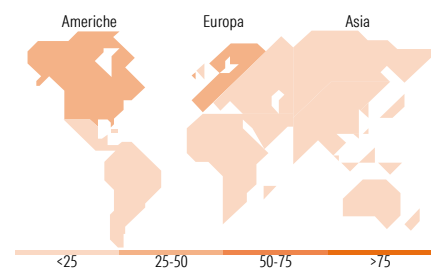


#### Mkt Cap %

Giant	24,67
Large	35,72
Medium	32,55
Small	3,90
Micro	3,16

#### Capitalizzazione media di mercato

Ave Mkt Cap USD	39.163,1
	1



### Titoli principali

Nome	Settore	%
Linde PLC	🏭	4,99
NextEra Energy Inc	💡	4,98
First Solar Inc	📄	4,58
SSE PLC	💡	4,56
National Grid PLC	💡	4,54
EDP Renovaveis SA	💡	4,50
Contemporary Amperex...	⚙️	4,48
Kingspan Group PLC	⚙️	3,71
Vestas Wind Systems AS	⚙️	3,42
Prysmian SpA	⚙️	3,34
% Primi 10 Titoli sul Patrimonio		43,09
Numero Complessivo di Titoli Azionari		43
Numero Complessivo di Titoli Obbligazionari		6

### Distribuzione Settoriale %

	Fondo
<b>Ciclico</b>	<b>11,45</b>
Materie Prime	10,66
Beni di Consumo Ciclici	0,79
Finanza	-
Immobiliare	-
<b>Sensibile</b>	<b>62,47</b>
Telecomunicazioni	-
Energia	-
Beni Industriali	38,63
Tecnologia	23,84
<b>Difensivo</b>	<b>26,09</b>
Beni Difensivi	-
Salute	-
Servizi di Pubblica Utilità	26,09

### Ripartizione Geografica %

	Fondo
<b>America</b>	<b>38,75</b>
Stati Uniti	36,63
Canada	2,12
America Latina e Centrale	0,00
<b>Europa</b>	<b>49,41</b>
Regno Unito	11,50
Europa Occidentale - Euro	33,60
Europa Occidentale - Non Euro	4,31
Europa dell'Est	0,00
Africa	0,00
Medio Oriente	0,00
<b>Asia</b>	<b>11,84</b>
Giappone	1,48
Australasia	0,00
Asia - Paesi Sviluppati	2,46
Asia - Emergente	7,90

### Anagrafica

Società di Gestione	BlackRock (Luxembourg) SA	Patrimonio Classe (Mln)	8,64 USD	Investimento Min. Ingresso	5.000 USD
Telefono	+44 20 77433000	(30/04/2026)		Investimento Min. Successivo	1.000 USD
Web	www.blackrock.com	Domicilio	LUSSEMBURGO	T.E.R.	1,97%
Data di Partenza	19/10/2022	Valuta del Fondo	USD	Spese correnti	1,97%
Nome del Gestore	-	UCITS	Si	Commissione di incentivo	-
Data Inizio Gestione	02/11/2015	Inc/Acc	Inc		
NAV (30/04/2026)	USD 14,31	ISIN	LU2533724782		

# BlackRock Global Funds - Sustainable Energy Fund A10

Patrimonio Netto (Mln) 4.484,95 USD

(31/03/2026)