

Amundi MSCI UK IMI SRI Climate Paris Aligned - IG GBP D

Categoria Morningstar™

Azionari UK Large Blend

Benchmark Morningstar

Morningstar UK All Cap Target Market

Exposure NR GBP

Usato nel Report

Benchmark Dichiarato

MSCI UK IMI filtered PAB NR GBP

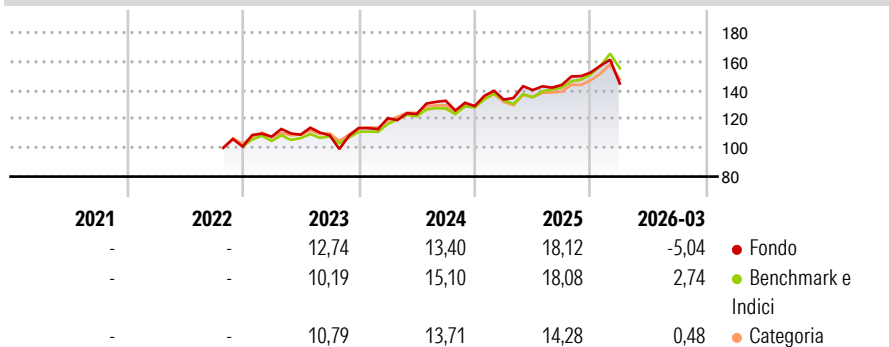
Morningstar Rating™

★★

Obiettivo d'Investimento Dichiarato

To track the performance of MSCI UK IMI filtered PAB Index (the "Index"), and to minimize the tracking error between the net asset value of the sub-fund and the performance of the Index.

Rendimenti



Misure di Rischio

3Y Alpha	-4,89	3Y Sharpe Ratio	0,55
3Y Beta	1,23	3Y Std Dev	14,51
3Y R-Squared	80,15	3Y Risk	Alto
3Y Info Ratio	-0,54	5Y Risk	-
3Y Tracking Error	6,80	10Y Risk	-

Basati su Morningstar UK All Cap Target Market Exposure NR GBP (dove applicabile)

Rend. Cumulati %

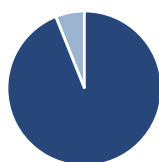
	Fondo	Bmk	Cat
3-Mesi	-1,87	3,38	2,24
6-Mesi	6,28	13,07	10,16
1-Anno	20,24	29,13	25,12
3-Anni Ann.ti	12,16	14,72	12,44
5-Anni Ann.ti	-	-	-
10-Anni Ann.ti	-	-	-

Rendimenti aggiornati al 15/04/2026

Rendimenti

	Q1	Q2	Q3	Q4
2026	-5,04	-	-	-
2025	3,52	4,94	2,56	6,02
2024	6,02	2,40	7,48	-2,81
2023	6,83	1,26	-0,40	4,63
2022	-	-	-	-

Portafoglio 13/04/2026



Asset Allocation %

- Azioni
- Obbligazioni
- Liquidità
- Altro

Netta

Azioni	93,94
Obbligazioni	0,00
Liquidità	0,00
Altro	6,06

Style Box Azionaria

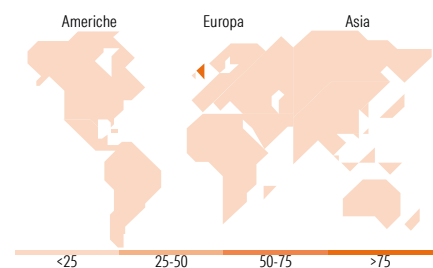


Mkt Cap %

	Fondo
Giant	19,31
Large	35,89
Medium	31,11
Small	11,87
Micro	1,81

Capitalizzazione media di mercato

	Fondo
Ave Mkt Cap EUR	17.973,70



Titoli principali

Nome	Settore	%
AstraZeneca PLC	+	8,87
Lloyds Banking Group PLC	+	5,12
GSK PLC	+	5,07
Barclays PLC	+	4,80
Reckitt Benckiser Group PLC	+	4,12
3i Group Ord	-	4,01
Sunbelt Rentals Holdings Inc	+	3,87
Convatec Group PLC	+	3,70
Standard Chartered PLC	+	3,64
Halma PLC	+	3,41
% Primi 10 Titoli sul Patrimonio		46,61
Numero Complessivo di Titoli Azionari		55
Numero Complessivo di Titoli Obbligazionari		0

Distribuzione Settoriale %

	Fondo
Ciclico	41,02
Materie Prime	2,92
Beni di Consumo Ciclici	6,22
Finanza	21,26
Immobiliare	10,62
Sensibile	27,75
Telecomunicazioni	5,34
Energia	0,16
Beni Industriali	21,41
Tecnologia	0,83
Difensivo	31,24
Beni Difensivi	7,62
Salute	21,52
Servizi di Pubblica Utilità	2,09

Ripartizione Geografica %

	Fondo
America	0,51
Stati Uniti	0,51
Canada	0,00
America Latina e Centrale	0,00
Europa	99,49
Regno Unito	99,49
Europa Occidentale - Euro	0,00
Europa Occidentale - Non Euro	0,00
Europa dell'Est	0,00
Africa	0,00
Medio Oriente	0,00
Asia	0,00
Giappone	0,00
Australasia	0,00
Asia - Paesi Sviluppati	0,00
Asia - Emergente	0,00

Anagrafica

Società di Gestione	Amundi Luxembourg S.A.	Patrimonio Classe (Mln)	0,00 GBP	Investimento Min. Ingresso	500.000 GBP
Telefono	+352 47 676667	(14/04/2026)		Investimento Min. Successivo	-
Web	www.amundi.com	Domicilio	LUSSEMBURGO	T.E.R.	-
Data di Partenza	18/10/2022	Valuta del Fondo	GBP	Spese correnti	0,12%
Nome del Gestore	Navarre Pierre	UCITS	Si	Commissione di incentivo	-
Data Inizio Gestione	23/03/2022	Inc/Acc	Inc		
NAV (15/04/2026)	GBP 1.483,44	ISIN	LU2531807571		
Patrimonio Netto (Mln)	160,61 EUR				

(13/04/2026)

© 2026 Morningstar Italia. Tutti i diritti sono riservati. Le informazioni qui contenute: (1) sono proprietà di Morningstar, (2) non possono essere copiate, (3) non costituiscono consiglio di investimento; (4) sono fornite con scopi informativi; (5) sono ritenute attendibili da Morningstar che, pertanto, ne garantisce il maggior grado di accuratezza e completezza possibile, fatto salvo il caso in cui queste Le siano state fornite in modo errato e/o non completo dalle relative società prodotte; (6) sono estratte dai dati del fondo disponibili e riferiti a date temporali diverse. Morningstar non è responsabile per qualunque danno o perdita derivante da qualunque uso delle informazioni e chi visiona tali informazioni sarà responsabile dell'uso che andrà a farne. Non vi è naturalmente garanzia alcuna che i risultati del passato trovino un riscontro nel futuro.