

FSSA China Growth Fund Class I Hedged N (Accumulation) CNH

Categoria Morningstar™

Azionari Altri Settori

Benchmark Morningstar
Not Categorized
Usato nel Report
Benchmark Dichiarato

MSCI China NR USD

Morningstar Rating™

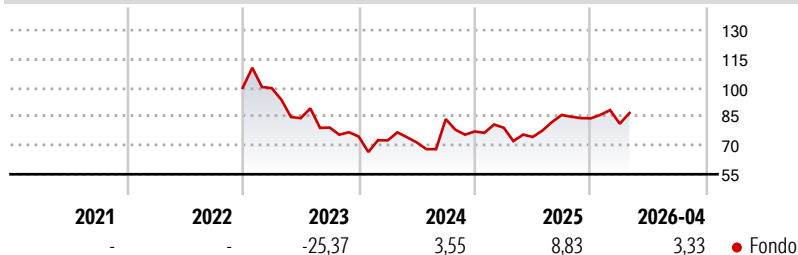
Senza rating

Obiettivo d'Investimento Dichiarato

The Fund invests primarily (at least 70% of its Net Asset Value) in equity securities or equity-related securities issued by companies with either assets in, or revenues derived from the People's Republic of China that are listed, traded or dealt in on Regulated Markets in China, Hong Kong, Taiwan, the U.S. or in a member state of the OECD. The Fund is not subject to any limitation on the portion of its Net Asset Value that may be invested in any sector or any limitation on the market capitalisation of the companies in which it may invest.

Misure di Rischio

3Y Alpha	-	3Y Sharpe Ratio	-0,13
3Y Beta	-	3Y Std Dev	22,69
3Y R-Squared	-	3Y Risk	-
3Y Info Ratio	-	5Y Risk	-
3Y Tracking Error	-	10Y Risk	-

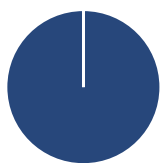
Rendimenti

Rend. Cumulati %

	Fondo
3-Mesi	2,10
6-Mesi	6,54
1-Anno	14,47
3-Anni Ann.ti	-0,64
5-Anni Ann.ti	-
10-Anni Ann.ti	-

Rendimenti aggiornati al 18/05/2026

Rendimenti

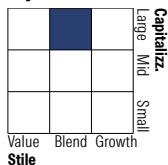
	Q1	Q2	Q3	Q4
Trimestrali %				
2026	-3,31	-	-	-
2025	2,51	-6,05	15,40	-2,09
2024	-2,70	-1,46	16,95	-7,65
2023	-0,14	-15,72	-5,77	-5,91
2022	-	-	-	-

Portafoglio 30/04/2026

Asset Allocation %

- Azioni
- Obbligazioni
- Liquidità
- Altro

Netta

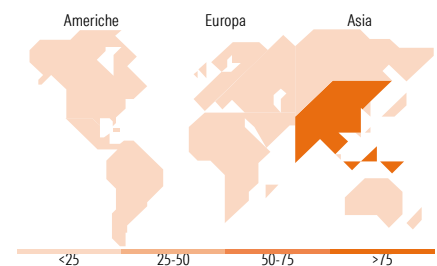
100,01
0,00
-0,01
0,00

Style Box Azionaria

Mkt Cap %

	Fondo
Giant	44,19
Large	37,47
Medium	12,17
Small	1,85
Micro	4,31

Capitalizzazione media di mercato

	Fondo
Ave Mkt Cap USD	29.242,0
	2


Titoli principali

Nome	Settore	%
Tencent Holdings Ltd		8,30
H World Group Ltd Ordinary...		4,63
NetEase Inc Ordinary Shares		4,48
Midea Group Co Ltd Class A		3,77
Impro Precision Industries Ltd		3,42
Luxshare Precision Industry...		3,12
Shenzhen Mindray Bio-Medical...		2,91
Hongfa Technology Co Ltd...		2,89
AIA Group Ltd		2,88
ANTA Sports Products Ltd		2,78
% Primi 10 Titoli sul Patrimonio		39,18
Numero Complessivo di Titoli Azionari		52
Numero Complessivo di Titoli Obbligazionari		0

Distribuzione Settoriale %

	Fondo
Ciclico	37,10
Materie Prime	1,49
Beni di Consumo Ciclici	25,81
Finanza	7,51
Immobiliare	2,29
Sensibile	57,65
Telecomunicazioni	13,75
Energia	-
Beni Industriali	26,75
Tecnologia	17,14
Difensivo	5,26
Beni Difensivi	2,34
Salute	2,91
Servizi di Pubblica Utilità	-

Ripartizione Geografica %

	Fondo
America	4,14
Stati Uniti	4,14
Canada	0,00
America Latina e Centrale	0,00
Europa	0,00
Regno Unito	0,00
Europa Occidentale - Euro	0,00
Europa Occidentale - Non Euro	0,00
Europa dell'Est	0,00
Africa	0,00
Medio Oriente	0,00
Asia	95,86
Giappone	0,00
Australasia	0,00
Asia - Paesi Sviluppati	15,55
Asia - Emergente	80,31

Anagrafica

Società di Gestione	First Sentier Investors (Ireland) Limited	Patrimonio Classe (Mln)	0,84 CNH	Investimento Min. Ingresso	6.700 CNH
Telefono	-	Domicilio	IRLANDA	Investimento Min. Successivo	3.350 CNH
Web	-	Valuta del Fondo	CNH	T.E.R.	-
Data di Partenza	01/12/2022	UCITS	Si	Spese correnti	2,08%
Nome del Gestore	Martin Lau	Inc/Acc	Acc	Commissione di incentivo	-
Data Inizio Gestione	01/04/2002	ISIN	IE000KX3CXG6		
NAV (18/05/2026)	CNH 98,02				
Patrimonio Netto (Mln)	2.677,00 USD				

(30/04/2026)