

Robeco Biodiversity Equities D EUR Capitalisation

Categoria Morningstar™

Azionari Settore Ecologia

Benchmark Morningstar

Morningstar Global Target Market

Exposure NR USD

Usato nel Report

Benchmark Dichiarato

MSCI World NR EUR

Morningstar Rating™

★★

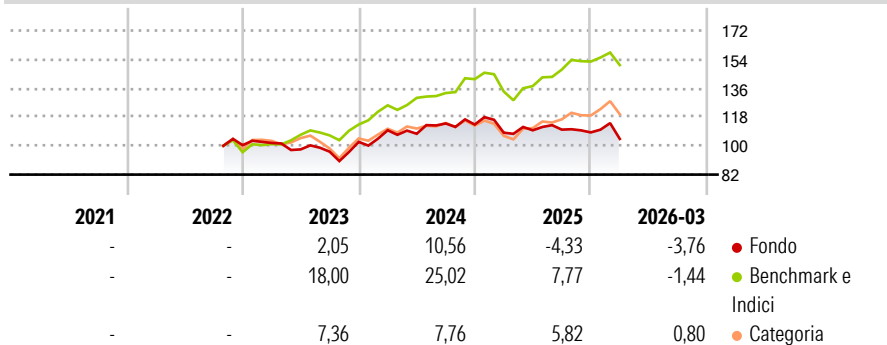
Obiettivo d'Investimento Dichiarato

The Sub-fund has as its sustainable investment objective to support the sustainable use of natural resources and ecosystem services, as well as technologies, products and services that help to reduce Biodiversity threats or restore natural habitats. The foregoing is implemented by mainly investing in companies that advance the following United Nations Sustainable Development Goals (UN SDGs): Good health and well-being (SDG 3), Industry, innovation and infrastructure (SDG 9), Responsible consumption and production (SDG 12), Life below water (SDG 14) and Life on land (SDG 15). The Sub-fund aims to motivate invested companies to improve their Biodiversity footprint by actively engaging and having an active dialogue with selected companies...

Misure di Rischio

3Y Alpha	-13,39	3Y Sharpe Ratio	-0,11
3Y Beta	1,12	3Y Std Dev	12,58
3Y R-Squared	69,90	3Y Risk	Med
3Y Info Ratio	-1,58	5Y Risk	-
3Y Tracking Error	8,64	10Y Risk	-

Basati su Morningstar Global Target Market Exposure NR USD (dove applicabile)

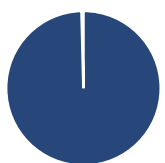
Rendimenti

Rend. Cumulati %

	Fondo	Bmk	Cat
3-Mesi	-5,33	4,88	7,05
6-Mesi	-6,05	5,89	9,73
1-Anno	-2,08	25,44	32,73
3-Anni Ann.ti	1,03	17,08	8,42
5-Anni Ann.ti	-	-	-
10-Anni Ann.ti	-	-	-

Rendimenti aggiornati al 29/04/2026

Rendimenti

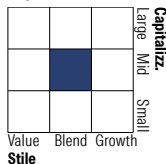
	Q1	Q2	Q3	Q4
Trimestrali %				
2026	-3,76	-	-	-
2025	-4,49	1,39	0,38	-1,58
2024	7,10	-2,01	5,99	-0,60
2023	1,38	-3,96	-1,45	6,35
2022	-	-	-	-

Portafoglio 31/03/2026

Asset Allocation %

- Azioni
- Obbligazioni
- Liquidità
- Altro

Netta

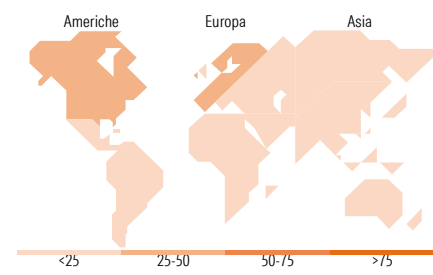
99,61
0,00
0,39
0,00

Style Box Azionaria

Mkt Cap %

	Fondo
Giant	7,51
Large	23,31
Medium	30,26
Small	28,33
Micro	10,59

Capitalizzazione media di mercato

Ave Mkt Cap EUR 7.878,58


Titoli principali

Nome	Settore	%
Unilever PLC	Alimentari e bevande	5,56
Trimble Inc	Software	5,42
Tomra Systems ASA	Macchine e apparecchiature	5,13
AECOM	Costruzioni	4,83
H2O America	Acquedotti e servizi idrici	4,74
Zebra Technologies Corp...	Software	4,60
SIG Group AG Ordinary Shares	Software	4,22
RS Technologies Co Ltd	Software	3,85
Vital Farms Inc Ordinary...	Alimentari e bevande	3,79
On Holding AG	Software	3,70
% Primi 10 Titoli sul Patrimonio		45,86
Numero Complessivo di Titoli Azionari		46
Numero Complessivo di Titoli Obbligazionari		0

Distribuzione Settoriale %

	Fondo
Ciclico	30,71
Materie Prime	10,20
Beni di Consumo Ciclici	18,76
Finanza	-
Immobiliare	1,74
Sensibile	34,87
Telecomunicazioni	-
Energia	-
Beni Industriali	19,93
Tecnologia	14,94
Difensivo	34,43
Beni Difensivi	21,08
Salute	4,91
Servizi di Pubblica Utilità	8,44

Ripartizione Geografica %

	Fondo
America	54,25
Stati Uniti	45,17
Canada	2,59
America Latina e Centrale	6,49
Europa	35,14
Regno Unito	8,76
Europa Occidentale - Euro	10,55
Europa Occidentale - Non Euro	15,83
Europa dell'Est	0,00
Africa	0,00
Medio Oriente	0,00
Asia	10,61
Giappone	9,65
Australasia	0,00
Asia - Paesi Sviluppati	0,00
Asia - Emergente	0,96

Anagrafica

Società di Gestione	Robeco Institutional Asset Management BV	Patrimonio Classe (Mln)	1,50 EUR	Investimento Min. Ingresso	-
Telefono	+31 10 2241224	(31/03/2026)		Investimento Min. Successivo	-
Web	www.robeco.com	Domicilio	LUSSEMBURGO	T.E.R.	1,81%
Data di Partenza	31/10/2022	Valuta del Fondo	EUR	Spese correnti	1,81%
Nome del Gestore	-	UCITS	Si	Commissione di incentivo	-
		Inc/Acc	Acc		

Robeco Biodiversity Equities D EUR Capitalisation

Data Inizio Gestione	31/10/2022	ISIN	LU2539440995
NAV (29/04/2026)	EUR 104,63		
Patrimonio Netto (Mln)	6,58 EUR		

(31/03/2026)