

Robeco BP US Large Cap Equities F2 €

Categoria Morningstar™

Azionari USA Large Cap Value

Benchmark Morningstar

Morningstar US Large-Mid Cap Broad Value NR USD
Usato nel Report

Benchmark Dichiarato

Russell 1000 Value TR USD

Morningstar Rating™

Senza rating

Obiettivo d'Investimento Dichiarato

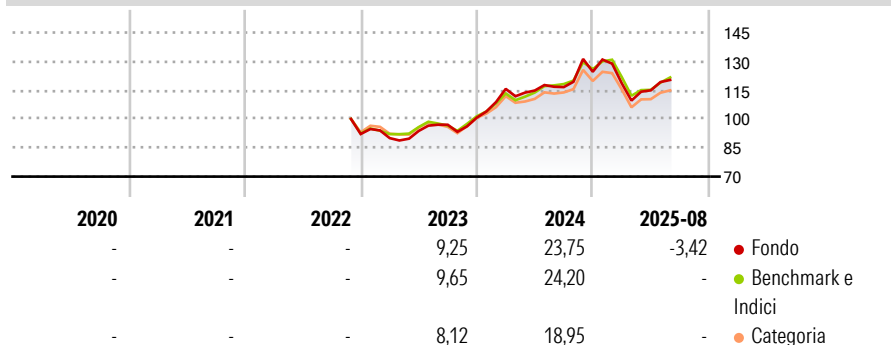
Robeco US Large Cap Equities investe in azioni di società statunitensi a elevata capitalizzazione. Il portafoglio si compone principalmente di titoli con una capitalizzazione di mercato superiore a USD 2 miliardi. Il processo di selezione di tipo bottom-up mira a individuare le società sottovalutate in base a un rigoroso approccio value, a un'approfondita analisi interna e all'avversione al rischio. Gli investimenti riguardano esclusivamente titoli denominati in dollari USA. Il comparto è denominato in euro.

Misure di Rischio

3Y Alpha	-	3Y Sharpe Ratio	-
3Y Beta	-	3Y Std Dev	-
3Y R-Squared	-	3Y Risk	-
3Y Info Ratio	-	5Y Risk	-
3Y Tracking Error	-	10Y Risk	-

Basati su Morningstar US Large-Mid Cap Broad Value NR USD (dove applicabile)

Rendimenti



Rend. Cumulati %

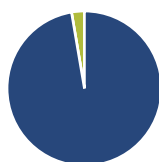
	Fondo	Bmk	Cat
3-Mesi	8,06	-0,42	-0,16
6-Mesi	2,93	5,60	5,04
1-Anno	6,46	25,43	19,91
3-Anni Ann.ti	-	13,33	10,04
5-Anni Ann.ti	-	-	-
10-Anni Ann.ti	-	-	-

Rendimenti aggiornati al 26/09/2025

Rendimenti

	Q1	Q2	Q3	Q4
2026	-	-	-	-
2025	-4,82	-3,10	-	-
2024	14,90	-0,75	1,55	6,86
2023	-2,29	4,13	3,44	3,80
2022	-	-	-	-

Portafoglio 28/02/2026



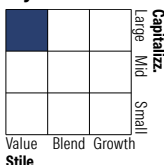
Asset Allocation %

- Azioni
- Obbligazioni
- Liquidità
- Altro

Netta

Azioni	97,32
Obbligazioni	0,00
Liquidità	2,68
Altro	0,00

Style Box Azionaria

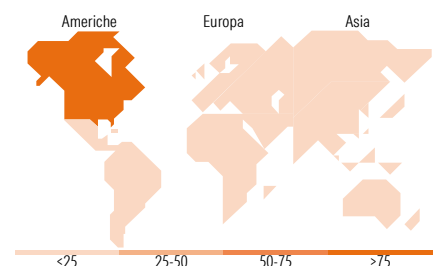


Mkt Cap %

	Fondo
Giant	13,61
Large	40,51
Medium	45,87
Small	0,00
Micro	0,00

Capitalizzazione media di mercato

	Fondo
Ave Mkt Cap USD	100.084,47



Titoli principali

Nome	Settore	%
JPMorgan Chase & Co	Finanza	4,00
Kinross Gold Corp	Materie Prime	2,63
Amazon.com Inc	Beni di Consumo Ciclici	2,60
US Foods Holding Corp	Beni di Consumo Ciclici	2,48
Micron Technology Inc	Tecnologia	2,45
Applied Materials Inc	Tecnologia	2,09
FirstEnergy Corp	Energia	2,06
CRH PLC	Beni Industriali	2,05
Diamondback Energy Inc	Materie Prime	2,02
FedEx Corp	Beni di Consumo Ciclici	1,99
% Primi 10 Titoli sul Patrimonio		24,37
Numero Complessivo di Titoli Azionari		75
Numero Complessivo di Titoli Obbligazionari		0

Distribuzione Settoriale %

	Fondo
Ciclico	34,49
Materie Prime	9,53
Beni di Consumo Ciclici	5,31
Finanza	19,66
Immobiliare	-
Sensibile	39,29
Telecomunicazioni	4,21
Energia	6,30
Beni Industriali	13,88
Tecnologia	14,92
Difensivo	26,21
Beni Difensivi	7,45
Salute	13,44
Servizi di Pubblica Utilità	5,32

Ripartizione Geografica %

	Fondo
America	96,55
Stati Uniti	92,89
Canada	2,71
America Latina e Centrale	0,96
Europa	3,45
Regno Unito	1,77
Europa Occidentale - Euro	1,68
Europa Occidentale - Non Euro	0,00
Europa dell'Est	0,00
Africa	0,00
Medio Oriente	0,00
Asia	0,00
Giappone	0,00
Australasia	0,00
Asia - Paesi Sviluppati	0,00
Asia - Emergente	0,00

Anagrafica

Società di Gestione	Robeco Institutional Asset Management BV	Patrimonio Classe (Mln)	0,03 EUR	Investimento Min. Ingresso	-
Telefono	+31 10 2241224	Domicilio	LUSSEMBURGO	Investimento Min. Successivo	-
Web	www.robeco.com	Valuta del Fondo	EUR	T.E.R.	0,84%
Data di Partenza	01/11/2022	UCITS	Si	Spese correnti	0,84%
Nome del Gestore	Mark Donovan	Inc/Acc	Acc	Commissione di incentivo	-
Data Inizio Gestione	27/05/2010	ISIN	LU2539431812		
NAV (26/09/2025)	EUR 124,82				

Robeco BP US Large Cap Equities F2 €

Patrimonio Netto (Mln) 3.057,95 USD

(28/02/2026)