

# VisionFund - Japan Equity Value A JPY Acc

## Categoria Morningstar™

Azionari Giappone Large Cap

## Benchmark Morningstar

Morningstar Japan Target Market Exposure  
NR JPY  
Usato nel Report

## Benchmark Dichiarato

TOPIX NR JPY

## Morningstar Rating™

Senza rating

### Obiettivo d'Investimento Dichiarato

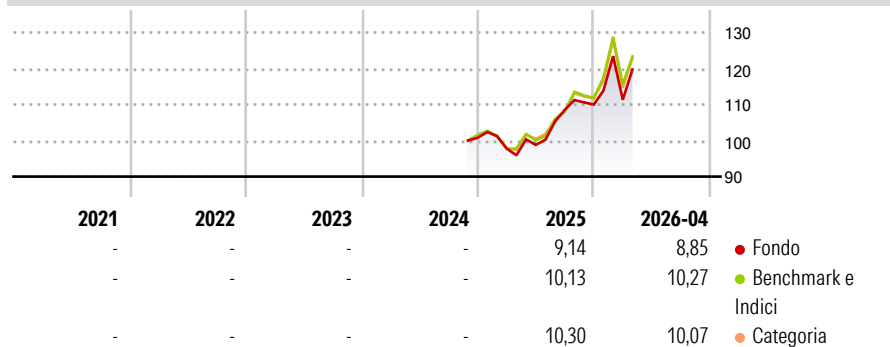
The objective of this Sub-Fund is to outperform its benchmark index over a full market cycle by investing in an actively managed portfolio of securities of companies listed or traded on regulated markets in Japan. The Sub-Fund invests at least 75% of its net assets in corporate equities and equity-linked securities (i.e. equities, including ordinary and preferred shares, warrants and subscription rights), without sector or capitalisation constraints, listed or traded on regulated markets in Japan.

### Misure di Rischio

3Y Alpha	-	3Y Sharpe Ratio	-
3Y Beta	-	3Y Std Dev	-
3Y R-Squared	-	3Y Risk	-
3Y Info Ratio	-	5Y Risk	-
3Y Tracking Error	-	10Y Risk	-

Basati su Morningstar Japan Target Market Exposure NR JPY (dove applicabile)

### Rendimenti



### Rend. Cumulati %

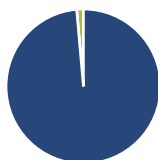
	Fondo	Bmk	Cat
3-Mesi	5,15	3,16	5,30
6-Mesi	7,63	8,72	8,92
1-Anno	24,87	26,13	26,23
3-Anni Ann.ti	-	-	-
5-Anni Ann.ti	-	-	-
10-Anni Ann.ti	-	-	-

Rendimenti aggiornati al 30/04/2026

### Rendimenti

	Q1	Q2	Q3	Q4
Trimestrali %				
2026	1,22	-	-	-
2025	-2,99	1,05	9,85	1,35
2024	-	-	-	-
2023	-	-	-	-
2022	-	-	-	-

### Portafoglio 31/03/2026



#### Asset Allocation %

- Azioni
- Obbligazioni
- Liquidità
- Altro

#### Netta

98,60  
0,00  
1,40  
0,00

#### Style Box Azionaria

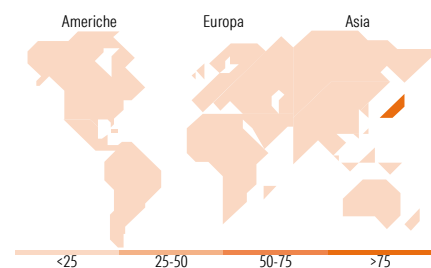


#### Mkt Cap %

	Fondo
Giant	49,81
Large	36,10
Medium	14,10
Small	0,00
Micro	0,00

#### Capitalizzazione media di mercato

	Fondo
Ave Mkt Cap JPY	6.068,31
	1,92



### Titoli principali

Nome	Settore	%
Mitsubishi UFJ Financial...	🏦	5,14
Sumitomo Mitsui Financial...	🏦	4,25
Tokio Marine Holdings Inc	🏠	3,42
Mitsui & Co Ltd	⚙️	3,40
Takeda Pharmaceutical Co Ltd	🏥	3,39
Mizuho Financial Group Inc	🏦	3,32
Sony Group Corp	📺	3,11
Hitachi Ltd	⚙️	3,02
NTT Inc	📡	2,88
Tokyo Electron Ltd	📺	2,86
% Primi 10 Titoli sul Patrimonio		34,79
Numero Complessivo di Titoli Azionari		55
Numero Complessivo di Titoli Obbligazionari		0

### Distribuzione Settoriale %

	Fondo
<b>Ciclico</b>	<b>40,86</b>
Materie Prime	7,62
Beni di Consumo Ciclici	9,31
Finanza	21,36
Immobiliare	2,58
<b>Sensibile</b>	<b>48,76</b>
Telecomunicazioni	9,32
Energia	2,42
Beni Industriali	22,74
Tecnologia	14,28
<b>Difensivo</b>	<b>10,38</b>
Beni Difensivi	2,69
Salute	7,69
Servizi di Pubblica Utilità	-

### Ripartizione Geografica %

	Fondo
<b>America</b>	<b>0,00</b>
Stati Uniti	0,00
Canada	0,00
America Latina e Centrale	0,00
<b>Europa</b>	<b>0,00</b>
Regno Unito	0,00
Europa Occidentale - Euro	0,00
Europa Occidentale - Non Euro	0,00
Europa dell'Est	0,00
Africa	0,00
Medio Oriente	0,00
<b>Asia</b>	<b>100,00</b>
Giappone	100,00
Australasia	0,00
Asia - Paesi Sviluppati	0,00
Asia - Emergente	0,00

### Anagrafica

Società di Gestione	Lazard Japan Asset Management K.K.	Patrimonio Classe (Mln)	84,59 JPY	Investimento Min. Ingresso	-
Telefono	-	(28/04/2026)		Investimento Min. Successivo	-
Web	-	Domicilio	LUSSEMBURGO	T.E.R.	-
Data di Partenza	26/11/2024	Valuta del Fondo	JPY	Spese correnti	1,52%
Nome del Gestore	June-Yon Kim	UCITS	Si	Commissione di incentivo	0,00%
Data Inizio Gestione	07/07/2023	Inc/Acc	Acc		
NAV (30/04/2026)	JPY 13.957,30	ISIN	LU240727277		

# VisionFund - Japan Equity Value A JPY Acc

Patrimonio Netto (Mln) 159.210,78 JPY

(31/03/2026)