

db Advisory Multibrands - DWS ESG Future Trends LC

Categoria Morningstar™

Bilanciati Altro

Benchmark Morningstar

Not Categorized
Usato nel Report

Benchmark Dichiarato

N/A

Morningstar Rating™

Senza rating

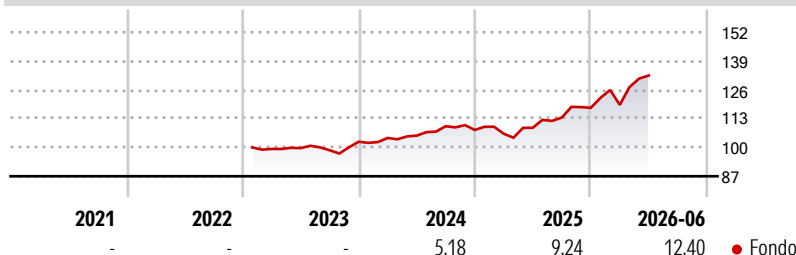
Obiettivo d'Investimento Dichiarato

This sub-fund promotes environmental and social characteristics and reports as product in accordance with Article 8(1) of Regulation (EU) 2019/2088 on sustainability related disclosures in the financial services sector ("SFDR"). While the sub-fund does not have as its objective a sustainable investment, it will invest a minimum proportion of its assets in sustainable investments as defined by Article 2 (17) SFDR. The objective of the investment policy of the sub-fund is to generate an above average return for the sub-fund. The sub-fund is actively managed. The sub-fund is not managed in reference to a benchmark.

Misure di Rischio

3Y Alpha	-	3Y Sharpe Ratio	0,87
3Y Beta	-	3Y Std Dev	7,91
3Y R-Squared	-	3Y Risk	-
3Y Info Ratio	-	5Y Risk	-
3Y Tracking Error	-	10Y Risk	-

Rendimenti



Rend. Cumulati %

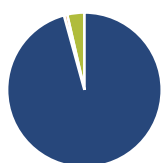
Periodo	Fondo
3-Mesi	8,57
6-Mesi	11,17
1-Anno	21,35
3-Anni Ann.ti	10,23
5-Anni Ann.ti	-
10-Anni Ann.ti	-

Rendimenti aggiornati al 07/07/2026

Rendimenti

Periodo	Q1	Q2	Q3	Q4
2026	1,16	11,10	-	-
2025	-1,59	2,54	4,22	3,86
2024	1,67	1,01	4,03	-1,54
2023	-	0,36	-0,97	3,89
2022	-	-	-	-

Portafoglio 30/04/2026



Asset Allocation %

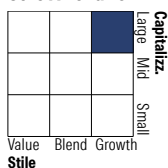
- Azioni
- Obbligazioni
- Liquidità
- Altro

Netta

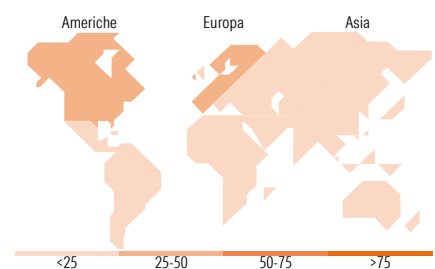
95,73
0,67
3,60
0,00

Morningstar Style Box®

Stile Azionario



Reddito Fisso



Titoli principali

Nome	Settore	%
DWS Invest ESG Next Grntrn...	-	17,41
DWS Invest ESG Climate Opps IC	-	17,33
Xtrackers MSCI EM ESG ETF 1C	-	17,21
DWS Invest SDG Global...	-	17,15
DWS Concept ESG Blue Economy...	-	17,02
DWS ESG Biotech FC	-	12,60
DWS Institutional ESG Euro...	-	1,23
% Primi 10 Titoli sul Patrimonio		99,96
Numero Complessivo di Titoli Azionari		0
Numero Complessivo di Titoli Obbligazionari		0

Distribuzione Settoriale %

Settore	Fondo
Ciclico	15,90
Sensibile	50,97
Difensivo	33,13

Fixed Income Sector Weightings %

Settore	Fondo
Governativo	2,75
Societario	13,85
Cartolarizzazioni	1,86
Enti Locali	0,00
Liquidità ed equivalenti	81,39
Derivati	0,16

Ripartizione Geografica %

Regione	Fondo
America	46,03
Stati Uniti	43,07
Canada	1,10
America Latina e Centrale	1,87
Europa	34,35
Regno Unito	5,68
Europa Occidentale - Euro	20,62
Europa Occidentale - Non Euro	6,04
Europa dell'Est	0,34
Africa	0,83
Medio Oriente	0,84
Asia	19,61
Giappone	0,31
Australasia	0,23
Asia - Paesi Sviluppatisi	9,23
Asia - Emergente	9,85

Anagrafica

Società di Gestione	DWS Investment S.A.	Patrimonio Classe (Mln)	22,23 EUR	Investimento Min. Ingresso	-
Telefono	+352 42101-1	(07/07/2026)		Investimento Min. Successivo	-
Web	www.dws.lu	Domicilio	LUSSEMBURGO	T.E.R.	-
Data di Partenza	16/01/2023	Valuta del Fondo	EUR	Spese correnti	1,85%
Nome del Gestore	Oezguer Takmaz	UCITS	Si	Commissione di incentivo	-
Data Inizio Gestione	16/01/2023	Inc/Acc	Acc		
NAV (07/07/2026)	EUR 132,99	ISIN	LU2531464274		
Patrimonio Netto (Mln)	48,02 EUR				

(30/04/2026)

See disclosures for more details

© 2026 Morningstar Italia. Tutti i diritti sono riservati. Le informazioni qui contenute: (1) sono proprietà di Morningstar, (2) non possono essere copiate, (3) non costituiscono consiglio di investimento; (4) sono fornite con scopi informativi; (5) sono ritenute attendibili da Morningstar che, pertanto, ne garantisce il maggior grado di accuratezza e completezza possibile, fatto salvo il caso in cui queste Le siano state fornite in modo errato e/o non completo dalle relative società prodotte; (6) sono estratte dai dati del fondo disponibili e riferiti a date temporali diverse. Morningstar non è responsabile per qualunque danno o perdita derivante da qualunque uso delle informazioni e chi visiona tali informazioni sarà responsabile dell'uso che andrà a farne. Non vi è naturalmente garanzia alcuna che i risultati del passato trovino un riscontro nel futuro.