

db Advisory Multibrands - DWS ESG Future Trends PFC

Categoria Morningstar™

Bilanciati Altro

Benchmark Morningstar

Not Categorized
Usato nel Report

Benchmark Dichiarato

N/A

Morningstar Rating™

Senza rating

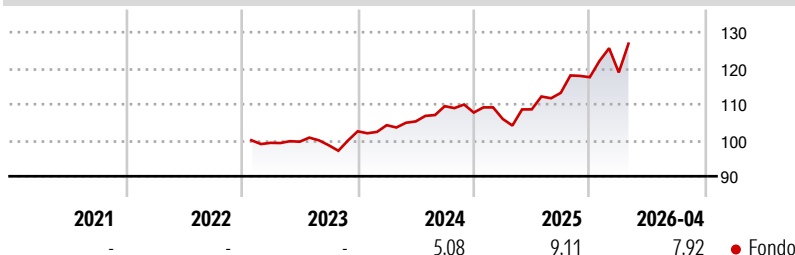
Obiettivo d'Investimento Dichiarato

This sub-fund promotes environmental and social characteristics and reports as product in accordance with Article 8(1) of Regulation (EU) 2019/2088 on sustainability related disclosures in the financial services sector ("SFDR"). While the sub-fund does not have as its objective a sustainable investment, it will invest a minimum proportion of its assets in sustainable investments as defined by Article 2 (17) SFDR. The objective of the investment policy of the sub-fund is to generate an above average return for the sub-fund. The sub-fund is actively managed. The sub-fund is not managed in reference to a benchmark.

Misure di Rischio

3Y Alpha	-	3Y Sharpe Ratio	0,70
3Y Beta	-	3Y Std Dev	7,91
3Y R-Squared	-	3Y Risk	-
3Y Info Ratio	-	5Y Risk	-
3Y Tracking Error	-	10Y Risk	-

Rendimenti



Rend. Cumulati %

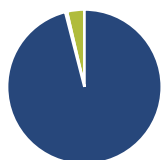
	Fondo
3-Mesi	3,03
6-Mesi	11,11
1-Anno	18,78
3-Anni Ann.ti	9,13
5-Anni Ann.ti	-
10-Anni Ann.ti	-

Rendimenti aggiornati al 22/05/2026

Rendimenti

	Q1	Q2	Q3	Q4
Trimestrali %				
2026	1,12	-	-	-
2025	-1,65	2,51	4,22	3,84
2024	1,66	1,00	4,03	-1,62
2023	-	0,31	-0,97	3,91
2022	-	-	-	-

Portafoglio 31/03/2026

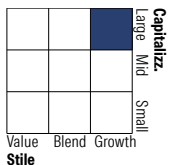


Asset Allocation %

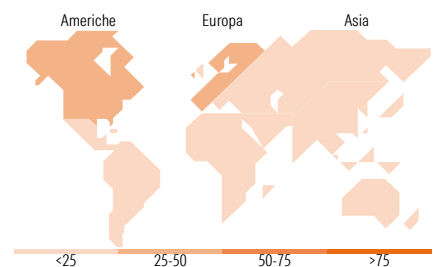
● Azioni	96,00
● Obbligazioni	0,36
● Liquidità	3,64
● Altro	0,00

Morningstar Style Box®

Stile Azionario



Reddito Fisso



Titoli principali

Nome	Settore	%
DWS Concpt ESG Blue Economy...	-	17,34
DWS Invest SDG Global...	-	17,31
DWS Invest ESG Next Gnrtn...	-	17,25
DWS Invest ESG Climate Opps IC	-	17,19
Xtrackers MSCI EM ESG ETF 1C	-	16,92
DWS ESG Biotech FC	-	12,90
DWS Institutional ESG Euro...	-	0,82
% Primi 10 Titoli sul Patrimonio		99,74
Numero Complessivo di Titoli Azionari		0
Numero Complessivo di Titoli Obbligazionari		0

Distribuzione Settoriale %

	Fondo
🔄 Ciclico	15,96
📈 Sensibile	50,08
🛡️ Difensivo	33,96

Fixed Income Sector Weightings %

	Fondo
🏛️ Governativo	2,26
🏢 Societario	8,55
🏠 Cartolarizzazioni	0,84
🏘️ Enti Locali	0,00
🏦 Liquidità ed equivalenti	38,16
📄 Derivati	50,19

Ripartizione Geografica %

	Fondo
America	43,83
Stati Uniti	40,57
Canada	0,91
America Latina e Centrale	2,35
Europa	37,30
Regno Unito	6,67
Europa Occidentale - Euro	22,17
Europa Occidentale - Non Euro	6,41
Europa dell'Est	0,33
Africa	0,84
Medio Oriente	0,88
Asia	18,87
Giappone	0,32
Australasia	0,27
Asia - Paesi Sviluppati	8,28
Asia - Emergente	10,00

Anagrafica

Società di Gestione	DWS Investment S.A.	Patrimonio Classe (Mln)	27,75 EUR	Investimento Min. Ingresso	-
Telefono	+352 42101-1	(22/05/2026)		Investimento Min. Successivo	-
Web	www.dws.lu	Domicilio	LUSSEMBURGO	T.E.R.	-
Data di Partenza	31/01/2023	Valuta del Fondo	EUR	Spese correnti	2,05%
Nome del Gestore	Oezguer Takmaz	UCITS	Si	Commissione di incentivo	-
Data Inizio Gestione	16/01/2023	Inc/Acc	Acc		
NAV (22/05/2026)	EUR 129,41	ISIN	LU2531464357		
Patrimonio Netto (Mln)	45,93 EUR				

(31/03/2026)

See disclosures for more details

© 2026 Morningstar Italia. Tutti i diritti sono riservati. Le informazioni qui contenute: (1) sono proprietà di Morningstar, (2) non possono essere copiate, (3) non costituiscono consiglio di investimento; (4) sono fornite con scopi informativi; (5) sono ritenute attendibili da Morningstar che, pertanto, ne garantisce il maggior grado di accuratezza e completezza possibile, fatto salvo il caso in cui queste Le siano state fornite in modo errato e/o non completo dalle relative società prodotte; (6) sono estratte dai dati del fondo disponibili e riferiti a date temporali diverse. Morningstar non è responsabile per qualunque danno o perdita derivante da qualunque uso delle informazioni e chi visiona tali informazioni sarà responsabile dell'uso che andrà a farne. Non vi è naturalmente garanzia alcuna che i risultati del passato trovino un riscontro nel futuro.