

# db Advisory Multibrands - DWS ESG Future Trends TFC

## Categoria Morningstar™

Bilanciati Altro

## Benchmark Morningstar

Not Categorized  
Usato nel Report

## Benchmark Dichiarato

N/A

## Morningstar Rating™

Senza rating

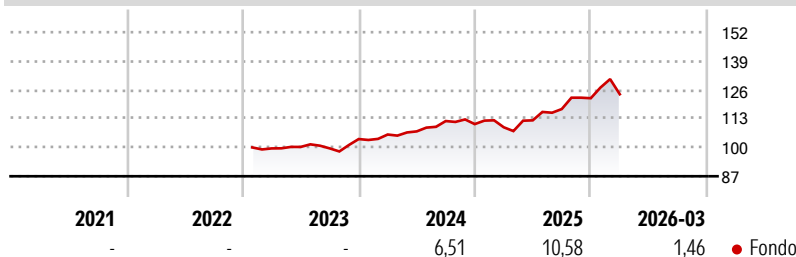
### Obiettivo d'Investimento Dichiarato

This sub-fund promotes environmental and social characteristics and reports as product in accordance with Article 8(1) of Regulation (EU) 2019/2088 on sustainability related disclosures in the financial services sector ("SFDR"). While the sub-fund does not have as its objective a sustainable investment, it will invest a minimum proportion of its assets in sustainable investments as defined by Article 2 (17) SFDR. The objective of the investment policy of the sub-fund is to generate an above average return for the sub-fund. The sub-fund is actively managed. The sub-fund is not managed in reference to a benchmark.

### Misure di Rischio

3Y Alpha	-	3Y Sharpe Ratio	0,66
3Y Beta	-	3Y Std Dev	6,98
3Y R-Squared	-	3Y Risk	-
3Y Info Ratio	-	5Y Risk	-
3Y Tracking Error	-	10Y Risk	-

### Rendimenti



### Rend. Cumulati %

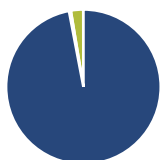
Periodo	Fondo
3-Mesi	2,69
6-Mesi	5,82
1-Anno	22,09
3-Anni Ann.ti	8,43
5-Anni Ann.ti	-
10-Anni Ann.ti	-

Rendimenti aggiornati al 07/04/2026

### Rendimenti

Periodo	Q1	Q2	Q3	Q4
2026	1,46	-	-	-
2025	-1,28	2,86	4,55	4,17
2024	1,99	1,32	4,36	-1,23
2023	-	0,67	-0,65	4,22
2022	-	-	-	-

### Portafoglio 28/02/2026



#### Asset Allocation %

Azioni	97,00
Obbligazioni	0,38
Liquidità	2,59
Altro	0,03

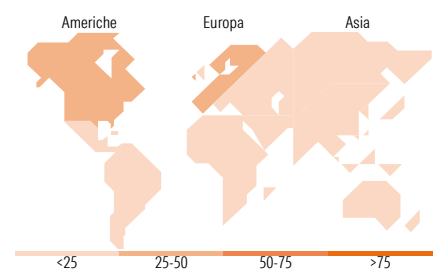
#### Morningstar Style Box®

##### Stile Azionario

			Capitaliz.
			Large Mid Small
Value	Blend	Growth	
Stile			

##### Reddito Fisso

			Qualità Credito
			Alto Med Basso
Bassa	Med	Alta	
Sensibilità ai Tassi			



### Titoli principali

Nome	Settore	%
DWS Invest ESG Next Grntrn...	-	17,66
DWS Invest ESG Climate Opps IC	-	17,50
DWS Invest SDG Global...	-	17,40
Xtrackers MSCI EM ESG ETF 1C	-	17,32
DWS Concept ESG Blue Economy...	-	16,99
DWS ESG Biotech FC	-	12,09
DWS Institutional ESG Euro...	-	0,81
% Primi 10 Titoli sul Patrimonio		99,78
Numero Complessivo di Titoli Azionari		0
Numero Complessivo di Titoli Obbligazionari		0

### Distribuzione Settoriale %

Settore	Fondo
Ciclico	16,78
Sensibile	50,76
Difensivo	32,46

### Fixed Income Sector Weightings %

Settore	Fondo
Governativo	0,59
Societario	14,45
Cartolarizzazioni	0,88
Enti Locali	0,00
Liquidità ed equivalenti	-4,29
Derivati	88,37

### Ripartizione Geografica %

Regione	Fondo
<b>America</b>	<b>43,67</b>
Stati Uniti	40,20
Canada	1,01
America Latina e Centrale	2,46
<b>Europa</b>	<b>38,07</b>
Regno Unito	6,53
Europa Occidentale - Euro	23,10
Europa Occidentale - Non Euro	6,15
Europa dell'Est	0,38
Africa	0,98
Medio Oriente	0,93
<b>Asia</b>	<b>18,26</b>
Giappone	0,35
Australasia	0,24
Asia - Paesi Sviluppatisi	8,44
Asia - Emergente	9,23

### Anagrafica

Società di Gestione	DWS Investment S.A.	Patrimonio Classe (Mln)	0,01 EUR	Investimento Min. Ingresso	-
Telefono	+352 42101-1	(07/04/2026)		Investimento Min. Successivo	-
Web	www.dws.lu	Domicilio	LUSSEMBURGO	T.E.R.	-
Data di Partenza	16/01/2023	Valuta del Fondo	EUR	Spese correnti	-
Nome del Gestore	Oezguer Takmaz	UCITS	Si	Commissione di incentivo	-
Data Inizio Gestione	16/01/2023	Inc/Acc	Acc		
NAV (07/04/2026)	EUR 127,51	ISIN	LU2541888249		
Patrimonio Netto (Mln)	50,36 EUR				

(28/02/2026)