

db Advisory Multibrands - PIMCO Real Asset Inflation Solution LC

Categoria Morningstar™

Bilanciati Altro

Benchmark Morningstar

Not Categorized
Usato nel Report

Benchmark Dichiarato

N/A

Morningstar Rating™

Senza rating

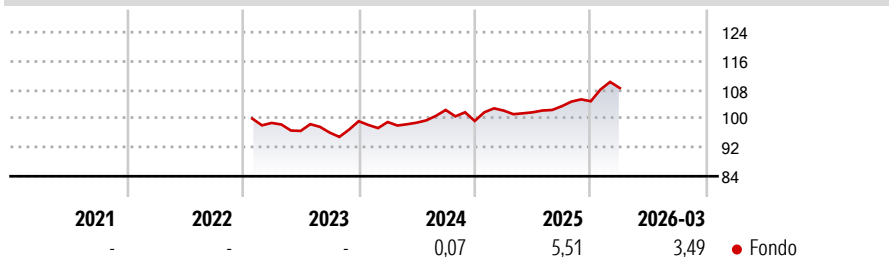
Obiettivo d'Investimento Dichiarato

The objective of the investment policy of the sub-fund is to deliver a positive real return by investing in a diversified portfolio with the aim to gain exposure to a broad opportunity set of inflation factors or inflation-related assets including Global Inflation-Protected Securities, commodities (including gold), emerging market currencies, closed-ended real estate investment trusts ("REITs").

Misure di Rischio

| | | | |
|-------------------|---|-----------------|------|
| 3Y Alpha | - | 3Y Sharpe Ratio | 0,06 |
| 3Y Beta | - | 3Y Std Dev | 4,83 |
| 3Y R-Squared | - | 3Y Risk | - |
| 3Y Info Ratio | - | 5Y Risk | - |
| 3Y Tracking Error | - | 10Y Risk | - |

Rendimenti



Rend. Cumulati %

| | Fondo |
|----------------|-------|
| 3-Mesi | 3,24 |
| 6-Mesi | 5,13 |
| 1-Anno | 9,86 |
| 3-Anni Ann.ti | 3,11 |
| 5-Anni Ann.ti | - |
| 10-Anni Ann.ti | - |

Rendimenti aggiornati al 07/04/2026

Rendimenti

| | Q1 | Q2 | Q3 | Q4 |
|----------------------|-------|-------|-------|-------|
| Trimestrali % | | | | |
| 2026 | 3,49 | - | - | - |
| 2025 | 2,89 | -0,46 | 1,65 | 1,34 |
| 2024 | -0,22 | -0,19 | 3,57 | -2,98 |
| 2023 | - | -2,25 | -0,48 | 3,29 |
| 2022 | - | - | - | - |

Portafoglio 31/01/2026

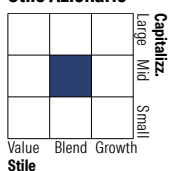


Asset Allocation %

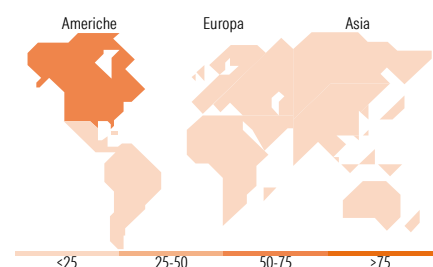
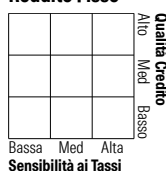
| | |
|----------------|-------|
| ● Azioni | 15,02 |
| ● Obbligazioni | 82,95 |
| ● Liquidità | -4,36 |
| ● Altro | 6,39 |

Morningstar Style Box®

Stile Azionario



Reddito Fisso



Titoli principali

| Nome | Settore | % |
|---|---------|-------|
| PIMCO GIS Cmtty Real Ret... | - | 17,35 |
| Invesco Physical Gold ETC | - | 6,29 |
| Federal Home Loan Mortgage... | - | 5,93 |
| United States Treasury Notes... | - | 4,82 |
| United Kingdom of Great... | - | 4,66 |
| United States Treasury Notes... | - | 4,47 |
| France (Republic Of) 1.85% | - | 2,68 |
| Australia (Commonwealth of)... | - | 2,29 |
| Germany (Federal Republic... | - | 2,22 |
| United Kingdom of Great... | - | 2,17 |
| % Primi 10 Titoli sul Patrimonio | | 52,88 |
| Numero Complessivo di Titoli Azionari | | 63 |
| Numero Complessivo di Titoli Obbligazionari | | 53 |

Distribuzione Settoriale %

| | Fondo |
|-------------|--------|
| 🔄 Ciclico | 100,00 |
| 📈 Sensibile | 0,00 |
| 📉 Difensivo | 0,00 |

Fixed Income Sector Weightings %

| | Fondo |
|----------------------------|-------|
| 🏛️ Governativo | 91,19 |
| ⚙️ Societario | 1,57 |
| 🏠 Cartolarizzazioni | 12,75 |
| 👤 Enti Locali | 0,04 |
| 📄 Liquidità ed equivalenti | -5,56 |
| 📑 Derivati | 0,01 |

Ripartizione Geografica %

| | Fondo |
|-------------------------------|--------------|
| America | 65,28 |
| Stati Uniti | 62,98 |
| Canada | 2,31 |
| America Latina e Centrale | 0,00 |
| Europa | 11,21 |
| Regno Unito | 2,94 |
| Europa Occidentale - Euro | 3,85 |
| Europa Occidentale - Non Euro | 4,42 |
| Europa dell'Est | 0,00 |
| Africa | 0,00 |
| Medio Oriente | 0,00 |
| Asia | 23,50 |
| Giappone | 10,08 |
| Australasia | 7,07 |
| Asia - Paesi Sviluppati | 6,35 |
| Asia - Emergente | 0,00 |

Anagrafica

| | | | | | |
|------------------------|---------------------|-------------------------|--------------|------------------------------|-------|
| Società di Gestione | DWS Investment S.A. | Patrimonio Classe (Mln) | 13,45 EUR | Investimento Min. Ingresso | - |
| Telefono | +352 42101-1 | (07/04/2026) | | Investimento Min. Successivo | - |
| Web | www.dws.lu | Domicilio | LUSSEMBURGO | T.E.R. | - |
| Data di Partenza | 16/01/2023 | Valuta del Fondo | EUR | Spese correnti | 2,25% |
| Nome del Gestore | - | UCITS | Si | Commissione di incentivo | - |
| Data Inizio Gestione | - | Inc/Acc | Acc | | |
| NAV (07/04/2026) | EUR 109,73 | ISIN | LU2531464431 | | |
| Patrimonio Netto (Mln) | 15,94 EUR | | | | |

(31/01/2026)