

# db Advisory Multibrands - PIMCO Real Asset Inflation Solution PFC

## Categoria Morningstar™

Bilanciati Altro

## Benchmark Morningstar

Not Categorized  
Usato nel Report

## Benchmark Dichiarato

N/A

## Morningstar Rating™

Senza rating

### Obiettivo d'Investimento Dichiarato

The objective of the investment policy of the sub-fund is to deliver a positive real return by investing in a diversified portfolio with the aim to gain exposure to a broad opportunity set of inflation factors or inflation-related assets including Global Inflation-Protected Securities, commodities (including gold), emerging market currencies, closed-ended real estate investment trusts ("REITs").

### Misure di Rischio

3Y Alpha	-	3Y Sharpe Ratio	0,02
3Y Beta	-	3Y Std Dev	4,91
3Y R-Squared	-	3Y Risk	-
3Y Info Ratio	-	5Y Risk	-
3Y Tracking Error	-	10Y Risk	-

### Rendimenti



### Rend. Cumulati %

	Fondo
3-Mesi	3,20
6-Mesi	5,05
1-Anno	9,73
3-Anni Ann.ti	2,92
5-Anni Ann.ti	-
10-Anni Ann.ti	-

Rendimenti aggiornati al 07/04/2026

### Rendimenti

	Q1	Q2	Q3	Q4
<b>Rendimenti Trimestrali %</b>				
2026	3,46	-	-	-
2025	2,89	-0,52	1,61	1,30
2024	-0,27	-0,25	3,56	-3,08
2023	-	-2,35	-0,55	3,32
2022	-	-	-	-

### Portafoglio 31/01/2026

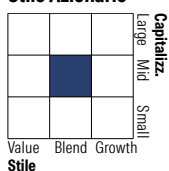


### Asset Allocation %

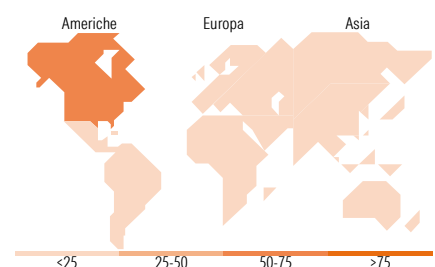
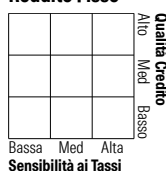
● Azioni	15,02
● Obbligazioni	82,95
● Liquidità	-4,36
● Altro	6,39

### Morningstar Style Box®

#### Stile Azionario



#### Reddito Fisso



### Titoli principali

Nome	Settore	%
PIMCO GIS Cmdty Real Ret...	-	17,35
Invesco Physical Gold ETC	-	6,29
Federal Home Loan Mortgage...	-	5,93
United States Treasury Notes...	-	4,82
United Kingdom of Great...	-	4,66
United States Treasury Notes...	-	4,47
France (Republic Of) 1.85%	-	2,68
Australia (Commonwealth of)...	-	2,29
Germany (Federal Republic...	-	2,22
United Kingdom of Great...	-	2,17
% Primi 10 Titoli sul Patrimonio		52,88
Numero Complessivo di Titoli Azionari		63
Numero Complessivo di Titoli Obbligazionari		53

### Distribuzione Settoriale %

	Fondo
🔄 Ciclico	100,00
📈 Sensibile	0,00
🛡️ Difensivo	0,00

### Fixed Income Sector Weightings %

	Fondo
🏛️ Governativo	91,19
⚙️ Societario	1,57
🏠 Cartolarizzazioni	12,75
👤 Enti Locali	0,04
📄 Liquidità ed equivalenti	-5,56
📁 Derivati	0,01

### Ripartizione Geografica %

	Fondo
<b>America</b>	<b>65,28</b>
Stati Uniti	62,98
Canada	2,31
America Latina e Centrale	0,00
<b>Europa</b>	<b>11,21</b>
Regno Unito	2,94
Europa Occidentale - Euro	3,85
Europa Occidentale - Non Euro	4,42
Europa dell'Est	0,00
Africa	0,00
Medio Oriente	0,00
<b>Asia</b>	<b>23,50</b>
Giappone	10,08
Australasia	7,07
Asia - Paesi Sviluppati	6,35
Asia - Emergente	0,00

### Anagrafica

Società di Gestione	DWS Investment S.A.	Patrimonio Classe (Mln)	1,72 EUR	Investimento Min. Ingresso	-
Telefono	+352 42101-1	(07/04/2026)		Investimento Min. Successivo	-
Web	www.dws.lu	Domicilio	LUSSEMBURGO	T.E.R.	-
Data di Partenza	31/01/2023	Valuta del Fondo	EUR	Spese correnti	2,45%
Nome del Gestore	-	UCITS	Si	Commissione di incentivo	-
Data Inizio Gestione	-	Inc/Acc	Acc		
NAV (07/04/2026)	EUR 108,51	ISIN	LU2531464514		
Patrimonio Netto (Mln)	15,94 EUR				

(31/01/2026)