

Neuberger Berman Next Generation Connectivity Fund ZAR A Accumulating Class

Categoria Morningstar™

Azionari Altri Settori

Benchmark Morningstar
Not Categorized
Usato nel Report
Benchmark Dichiarato

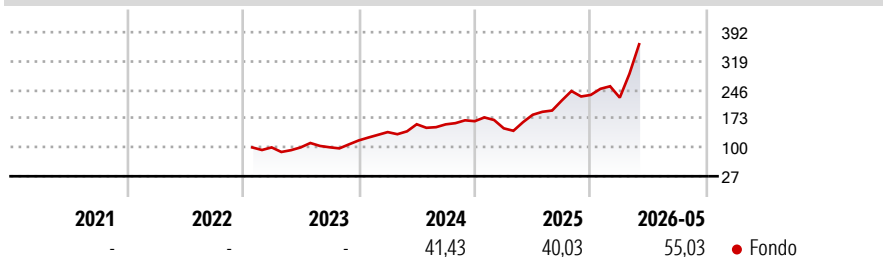
MSCI ACWI NR USD

Morningstar Rating™

Senza rating

Obiettivo d'Investimento Dichiarato

The Portfolio aims to achieve a target average return of 3-5% over the Benchmark before fees over a market cycle (typically 3 years) from investing primarily in a portfolio of global equity holdings, focusing on companies that are involved or derive benefit from Next Generation Connectivity.

Rendimenti

Misure di Rischio

3Y Alpha	-	3Y Sharpe Ratio	1,56
3Y Beta	-	3Y Std Dev	30,42
3Y R-Squared	-	3Y Risk	-
3Y Info Ratio	-	5Y Risk	-
3Y Tracking Error	-	10Y Risk	-

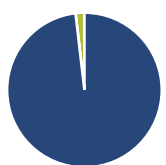
Rend. Cumulati %

	Fondo
3-Mesi	43,95
6-Mesi	48,21
1-Anno	99,80
3-Anni Ann.ti	52,66
5-Anni Ann.ti	-
10-Anni Ann.ti	-

Rendimenti aggiornati al 09/06/2026

Rendimenti

	Q1	Q2	Q3	Q4
Trimestrali %				
2026	-2,96	-	-	-
2025	-10,88	23,21	19,70	6,53
2024	18,00	14,31	-0,20	5,07
2023	-	0,03	0,30	17,27
2022	-	-	-	-

Portafoglio 30/04/2026

Asset Allocation %

● Azioni	98,16
● Obbligazioni	0,00
● Liquidità	1,84
● Altro	0,00

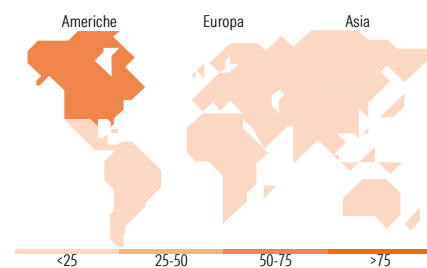
Style Box Azionaria

Mkt Cap %

	Fondo
Giant	52,52
Large	26,80
Medium	17,65
Small	3,04
Micro	0,00

Capitalizzazione media di mercato

	Fondo
Ave Mkt Cap USD	188.259,67


Titoli principali

Nome	Settore	%
NVIDIA Corp	5,10	
Taiwan Semiconductor...	4,97	
Amazon.com Inc	4,33	
Advanced Micro Devices Inc	3,99	
Meta Platforms Inc Class A	3,75	
Broadcom Inc	3,58	
Ibiden Co Ltd	3,53	
Suzhou Dongshan Precision...	3,19	
Unimicron Technology Corp	3,17	
SK Hynix Inc	3,14	
% Primi 10 Titoli sul Patrimonio	38,75	
Numero Complessivo di Titoli Azionari	59	
Numero Complessivo di Titoli Obbligazionari	0	

Distribuzione Settoriale %

	Fondo
Ciclico	7,35
Materie Prime	-
Beni di Consumo Ciclici	5,39
Finanza	1,97
Immobiliare	-
Sensibile	92,12
Telecomunicazioni	15,17
Energia	-
Beni Industriali	3,89
Tecnologia	73,06
Difensivo	0,53
Beni Difensivi	-
Salute	0,53
Servizi di Pubblica Utilità	-

Ripartizione Geografica %

	Fondo
America	62,54
Stati Uniti	62,54
Canada	0,00
America Latina e Centrale	0,00
Europa	3,73
Regno Unito	0,00
Europa Occidentale - Euro	3,69
Europa Occidentale - Non Euro	0,00
Europa dell'Est	0,00
Africa	0,00
Medio Oriente	0,05
Asia	33,73
Giappone	9,73
Australasia	0,00
Asia - Paesi Sviluppati	19,74
Asia - Emergente	4,26

Anagrafica

Società di Gestione	Neuberger Berman Asset Management Ireland Limited	Patrimonio Classe (Mln)	111,07 ZAR	Investimento Min. Ingresso	10.000 ZAR
		(09/06/2026)		Investimento Min. Successivo	-
		Domicilio	IRLANDA	T.E.R.	1,83%
Telefono	-	Valuta del Fondo	ZAR	Spese correnti	1,90%
Web	-	UCITS	Si	Commissione di incentivo	-
Data di Partenza	14/01/2023	Inc/Acc	Acc		
Nome del Gestore	-	ISIN	IE0009UHWAU4		
Data Inizio Gestione	08/04/2020				
NAV (09/06/2026)	ZAR 351,11				
Patrimonio Netto (Mln)	1.593,61 USD				

(30/04/2026)

[See disclosures for more details](#)

© 2026 Morningstar Italia. Tutti i diritti sono riservati. Le informazioni qui contenute: (1) sono proprietà di Morningstar, (2) non possono essere copiate, (3) non costituiscono consiglio di investimento; (4) sono fornite con scopi informativi; (5) sono ritenute attendibili da Morningstar che, pertanto, ne garantisce il maggior grado di accuratezza e completezza possibile, fatto salvo il caso in cui queste Le siano state fornite in modo errato e/o non completo dalle relative società produttrici; (6) sono estratte dai dati del fondo disponibili e riferiti a date temporali diverse. Morningstar non è responsabile per qualunque danno o perdita derivante da qualunque uso delle informazioni e chi visiona tali informazioni sarà responsabile dell'uso che andrà a farne. Non vi è naturalmente garanzia alcuna che i risultati del passato trovino un riscontro nel futuro.