

Ellipsis Disruption Convertible Fund JEUR

Categoria Morningstar™

Obbligazionari Convertibili Globale - Euro Hedged

Benchmark Morningstar

Refinitiv Global Hedged CB TR EUR Usato nel Report

Benchmark Dichiarato

SARON + 4.35% CHF

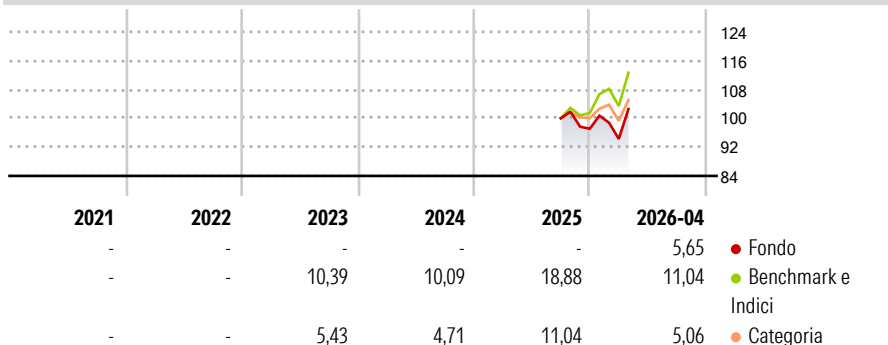
Morningstar Rating™

Senza rating

Obiettivo d'Investimento Dichiarato

-

Rendimenti



Misure di Rischio


Misura	Valore	Descrizione
3Y Alpha	-	3Y Sharpe Ratio
3Y Beta	-	3Y Std Dev
3Y R-Squared	-	3Y Risk
3Y Info Ratio	-	5Y Risk
3Y Tracking Error	-	10Y Risk

Basati su Refinitiv Global Hedged CB TR EUR (dove applicabile)

Rend. Cumulati %	Fondo	Bmk	Cat	Rendimenti	Q1	Q2	Q3	Q4
3-Mesi	6,57	9,17	3,89	Trimestrali %				
6-Mesi	5,27	15,29	6,41	2026	-2,91	-	-	-
1-Anno	-	33,91	16,37	2025	-	-	-	-2,90
3-Anni Ann.ti	-	17,61	9,14	2024	-	-	-	-
5-Anni Ann.ti	-	-	-	2023	-	-	-	-
10-Anni Ann.ti	-	-	-	2022	-	-	-	-

Rendimenti aggiornati al 07/05/2026

Portafoglio 30/04/2026



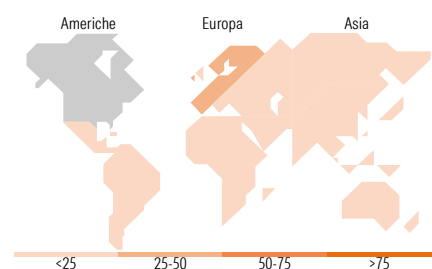
Fixed Income Style

Box™

Qualità Credito	Alto	Med	Basso
Sensibilità ai Tassi			

Duration Effettiva
Maturità effettiva
Qualità Credito Media

Fondo



Titoli principali

Nome	Settore	%
Arkéa Support Monétaire SI	-	6,49
Alibaba Group Holding Ltd. 0%	-	5,77
Morgan Stanley Finance LLC. 0%	-	4,19
Coinbase Global Inc 0.25%	-	4,08
LG Chem Ltd 1.6%	-	3,35
EchoStar Corp. 3.875%	-	3,22
Call Msft 360 A 12/18/2026...	-	2,92
Rubrik Inc. 0%	-	2,84
Advantest Corp. 0%	-	2,84
Uber Technologies Inc 0%	-	2,79
% Primi 10 Titoli sul Patrimonio		38,50
Numero Complessivo di Titoli Azionari		3
Numero Complessivo di Titoli Obbligazionari		0

Fixed Income Sector Weightings %

Settore	Fondo
Governativo	-0,01
Societario	91,78
Cartolarizzazioni	0,00
Enti Locali	0,00
Liquidità ed equivalenti	6,21
Derivati	2,03

Coupon Range %

Categoria	Fondo
0 coupon	44,56
Da 0 a 4 cedole	52,50
Da 4 a 6 cedole	2,94
Da 6 a 8 cedole	0,00
Da 8 a 10 cedole	0,00
Da 10 a 12 cedole	0,00
Oltre 12 cedole	0,00

Ripartizione Geografica %

Regione	Fondo
America	74,91
Stati Uniti	74,91
Canada	0,00
America Latina e Centrale	0,00
Europa	25,09
Regno Unito	0,00
Europa Occidentale - Euro	25,09
Europa Occidentale - Non Euro	0,00
Europa dell'Est	0,00
Africa	0,00
Medio Oriente	0,00
Asia	0,00
Giappone	0,00
Australasia	0,00
Asia - Paesi Sviluppati	0,00
Asia - Emergente	0,00

Anagrafica

Società di Gestione	Ellipsis Asset Management	Patrimonio Classe (Mln)	1,53 EUR	Investimento Min. Ingresso	-
Telefono	-	(07/05/2026)	-	Investimento Min. Successivo	-
Web	www.ellipsis-am.com	Domicilio	FRANCIA	T.E.R.	-
Data di Partenza	03/10/2022	Valuta del Fondo	EUR	Spese correnti	1,23%
Nome del Gestore	-	UCITS	Si	Commissione di incentivo	15,00%
Data Inizio Gestione	05/07/2022	Inc/Acc	Acc		
NAV (07/05/2026)	EUR 11.040,20	ISIN	FR0014009MA0		
Patrimonio Netto (Mln)	123,12 EUR				

(30/04/2026)