

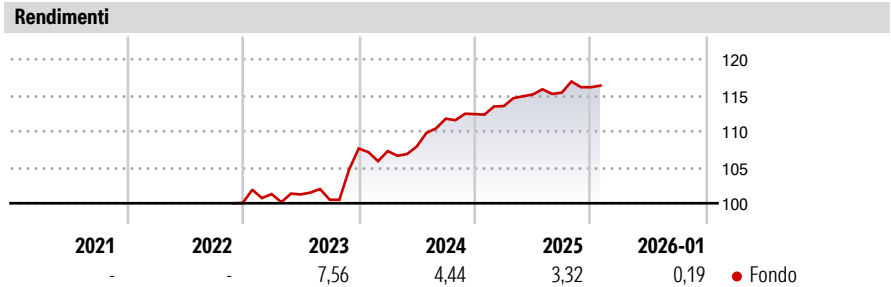
Smart Global Defence Fineco AM Fund 2028 Class A EUR Income

Categoria Morningstar™	Benchmark Morningstar	Benchmark Dichiarato	Morningstar Rating™
Fondi a Capitale Protetto	Not Categorized Usato nel Report	N/A	Senza rating

Obiettivo d'Investimento Dichiarato

The investment objective of the Fund is to (i) aim to provide Shareholders with a Dividend on each Dividend Payment Date, (ii) seek to protect the Fund's Net Asset Value per Share at 100% of the Initial Offer Price at the Maturity Date and (iii) seek to provide a positive return at the Maturity Date linked to the performance of the Index. The Fund will aim to achieve its investment objective by investing in line with the investment parameters set.


Misure di Rischio			
3Y Alpha	-	3Y Sharpe Ratio	0,41
3Y Beta	-	3Y Std Dev	3,80
3Y R-Squared	-	3Y Risk	-
3Y Info Ratio	-	5Y Risk	-
3Y Tracking Error	-	10Y Risk	-



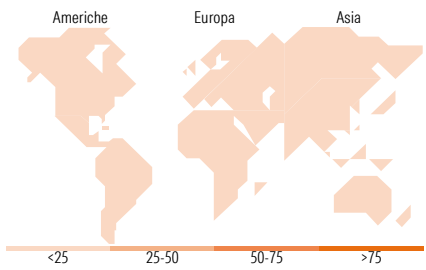
Rend. Cumulati %	Fondo	Rendimenti	Q1	Q2	Q3	Q4
3-Mesi	-0,49	Trimestrali %				
6-Mesi	0,43	2026	-	-	-	-
1-Anno	3,58	2025	0,99	1,42	0,22	0,65
3-Anni Ann.ti	4,62	2024	-0,34	0,60	3,58	0,57
5-Anni Ann.ti	-	2023	1,24	-0,05	-0,73	7,07
10-Anni Ann.ti	-	2022	-	-	-	-

Rendimenti aggiornati al 04/02/2026

Portafoglio 31/12/2025



Fixed Income Style	Fondo
Box™	
Duration Effettiva	-
Maturità effettiva	-
Qualità Credito Media	-
Qualità Credito	
Alto	
Med	
Basso	
Sensibilità ai Tassi	
Bassa	
Med	
Alta	



Titoli principali		
Nome	Settore	%
Italy (Republic Of) 3.1%	—	34,91
Italy (Republic Of) 0.65%	—	28,76
AMCO Asset Management...	—	7,20
Intesa Sanpaolo S.p.A. 5.71%	—	5,20
AMCO Asset Management...	—	0,30
Italy (Republic Of) 0%	—	0,00
% Primi 10 Titoli sul Patrimonio		76,37
Numero Complessivo di Titoli Azionari		0
Numero Complessivo di Titoli Obbligazionari		3

Fixed Income Sector Weightings %	Fondo
🏛️ Governativo	63,67
⚙️ Societario	12,41
🏠 Cartolarizzazioni	0,00
🏢 Enti Locali	0,00
🏦 Liquidità ed equivalenti	23,92
📄 Derivati	0,00
Coupon Range %	Fondo
0 coupon	0,00
Da 0 a 4 cedole	100,00
Da 4 a 6 cedole	0,00
Da 6 a 8 cedole	0,00
Da 8 a 10 cedole	0,00
Da 10 a 12 cedole	0,00
Oltre 12 cedole	0,00

Ripartizione Geografica %	Fondo
America	0,00
Stati Uniti	-
Canada	-
America Latina e Centrale	-
Europa	0,00
Regno Unito	-
Europa Occidentale - Euro	-
Europa Occidentale - Non Euro	-
Europa dell'Est	-
Africa	-
Medio Oriente	-
Asia	0,00
Giappone	-
Australasia	-
Asia - Paesi Sviluppati	-
Asia - Emergente	-

Anagrafica

Società di Gestione	Fineco Asset Management DAC	Patrimonio Classe (Mln)	141,33 EUR	Investimento Min. Ingresso	1.000 EUR
Telefono	-	(04/02/2026)		Investimento Min. Successivo	100 EUR
Web	-	Domicilio	IRLANDA	T.E.R.	-
Data di Partenza	16/11/2022	Valuta del Fondo	EUR	Spese correnti	1,00%
Nome del Gestore	-	UCITS	Si	Commissione di incentivo	-
Data Inizio Gestione	-	Inc/Acc	Inc		
NAV (04/02/2026)	EUR 103,81	ISIN	IE0003YCX812		
Patrimonio Netto (Mln)	149,85 EUR				
(31/12/2025)					