

# Neuberger Berman Event Driven Fund I USD Accumulating Class

## Categoria Morningstar™

Alt - Event Driven

## Benchmark Morningstar

Not Categorized  
Usato nel Report

## Benchmark Dichiarato

N/A

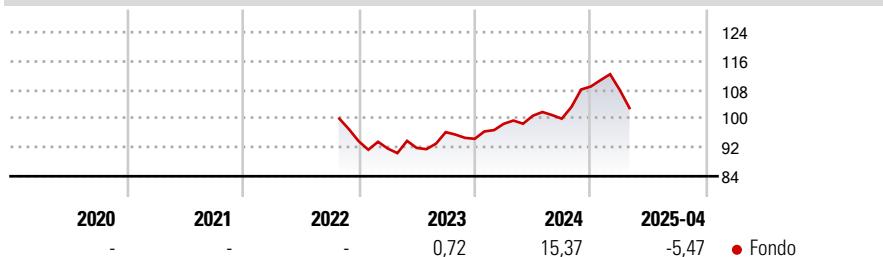
## Morningstar Rating™

Senza rating

### Obiettivo d'Investimento Dichiarato

The Portfolio seeks to generate positive market neutral, absolute risk adjusted returns with low correlation to broader equity markets through utilising event driven strategies.

### Rendimenti



### Misure di Rischio

3Y Alpha	-	3Y Sharpe Ratio	-
3Y Beta	-	3Y Std Dev	-
3Y R-Squared	-	3Y Risk	-
3Y Info Ratio	-	5Y Risk	-
3Y Tracking Error	-	10Y Risk	-

### Rend. Cumulati %

Termine	Fondo
3-Mesi	-6,68
6-Mesi	0,06
1-Anno	3,32
3-Anni Ann.ti	-
5-Anni Ann.ti	-
10-Anni Ann.ti	-

Rendimenti aggiornati al 02/05/2025

### Rendimenti

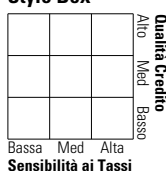
Periodo	Q1	Q2	Q3	Q4
<b>Trimestrali %</b>				
2025	-0,86	-	-	-
2024	4,42	2,27	-0,81	8,92
2023	-2,16	0,18	4,77	-1,92
2022	-	-	-	-
2021	-	-	-	-

### Portafoglio 28/02/2025



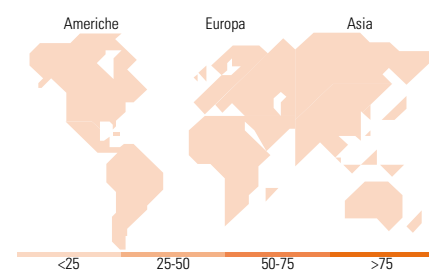
### Fixed Income

#### Style Box™



Duration Effettiva -  
Maturità effettiva -  
Qualità Credito Media

### Fondo



### Titoli principali

Nome	Settore	%
Trs Msalp114 Index /Long/	-	77,68
United States Treasury Bills	-	9,06
United States Treasury Bills	-	7,68
United States Treasury Bills	-	5,93
United States Treasury Bills	-	3,09
Goldman Sachs Bank USA	-	2,37
Citibank, N.A.	-	2,30
Wells Fargo Bank, National...	-	2,25
Caterpillar Financial...	-	2,21
AT&T Inc	-	2,21
% Primi 10 Titoli sul Patrimonio		114,78
Numero Complessivo di Titoli Azionari		0
Numero Complessivo di Titoli Obbligazionari		69

### Fixed Income Sector Weightings %

Sector	Fondo
Governativo	25,93
Societario	52,52
Cartolarizzazioni	0,00
Enti Locali	0,00
Liquidità ed equivalenti	21,55
Derivati	0,00

### Coupon Range %

Coupon Range	Fondo
0 coupon	0,00
Da 0 a 4 cedole	22,80
Da 4 a 6 cedole	77,20
Da 6 a 8 cedole	0,00
Da 8 a 10 cedole	0,00
Da 10 a 12 cedole	0,00
Oltre 12 cedole	0,00

### Ripartizione Geografica %

Region	Fondo
<b>America</b>	<b>0,00</b>
Stati Uniti	-
Canada	-
America Latina e Centrale	-
<b>Europa</b>	<b>0,00</b>
Regno Unito	-
Europa Occidentale - Euro	-
Europa Occidentale - Non Euro	-
Europa dell'Est	-
Africa	-
Medio Oriente	-
<b>Asia</b>	<b>0,00</b>
Giappone	-
Australasia	-
Asia - Paesi Sviluppati	-
Asia - Emergente	-

### Anagrafica

Società di Gestione	Neuberger Berman Asset Management Ireland Limited	Patrimonio Classe (Mln)	0,01 USD	Investimento Min. Ingresso	1.000.000 USD
		(02/05/2025)		Investimento Min. Successivo	-
		Domicilio	IRLANDA	T.E.R.	1,18%
Telefono	-	Valuta del Fondo	USD	Spese correnti	1,13%
Web	-	UCITS	Si	Commissione di incentivo	-
Data di Partenza	26/10/2022	Inc/Acc	Acc		
Nome del Gestore	Joe Rotter	ISIN	IE000F96D003		
Data Inizio Gestione	26/10/2022				
NAV (02/05/2025)	USD 11,88				
Patrimonio Netto (Mln)	387,10 USD				

(28/02/2025)