

# Invesco Funds - Invesco Emerging Markets Equity Fund C Accumulation EUR

## Categoria Morningstar™

Azionari Paesi Emergenti

## Benchmark Morningstar

Morningstar Emerging Markets Target

Market Exposure NR USD

Usato nel Report

## Benchmark Dichiarato

MSCI EM NR USD

## Morningstar Rating™

★★★★

### Obiettivo d'Investimento Dichiarato

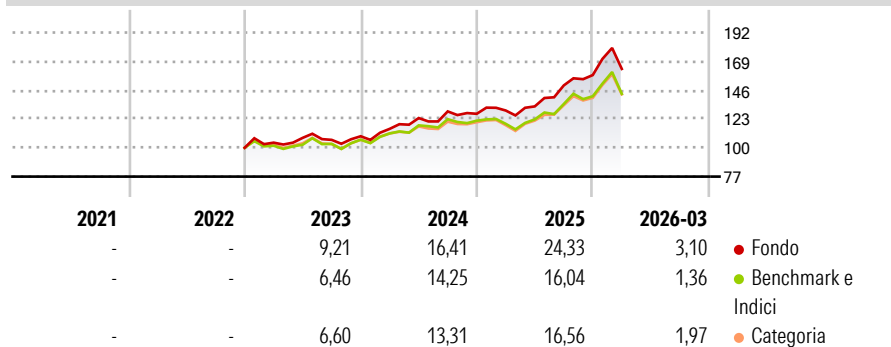
The Fund aims to achieve long-term capital growth. The Fund seeks to achieve its objective by investing primarily in equity or equity related securities of (i) companies with their registered office in an emerging market country, (ii) companies with their registered office in a non-emerging market country but carrying out their business activities predominantly in emerging market countries or (iii) holding companies, the interests of which are predominantly invested in companies with their registered office in emerging market countries.

### Misure di Rischio

3Y Alpha	4,29	3Y Sharpe Ratio	1,03
3Y Beta	0,92	3Y Std Dev	12,49
3Y R-Squared	90,96	3Y Risk	Med
3Y Info Ratio	0,90	5Y Risk	-
3Y Tracking Error	4,60	10Y Risk	-

Basati su Morningstar Emerging Markets Target Market Exposure NR USD (dove applicabile)

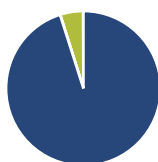
### Rendimenti



Rend. Cumulati %	Fondo	Bmk	Cat	Rendimenti Trimestrali %	Q1	Q2	Q3	Q4
3-Mesi	2,11	-	-	2026	3,10	-	-	-
6-Mesi	8,58	-	-	2025	2,05	2,55	12,57	5,55
1-Anno	25,29	-	-	2024	5,41	7,48	4,29	-1,47
3-Anni Ann.ti	16,51	-	-	2023	4,10	3,65	-1,48	2,73
5-Anni Ann.ti	-	-	-	2022	-	-	-	-
10-Anni Ann.ti	-	-	-					

Rendimenti aggiornati al 02/04/2026

### Portafoglio 28/02/2026



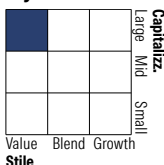
#### Asset Allocation %

- Azioni
- Obbligazioni
- Liquidità
- Altro

#### Netta

95,11  
0,05  
4,77  
0,08

#### Style Box Azionaria



#### Mkt Cap %

Fondo  
Giant 60,54  
Large 31,72  
Medium 6,99  
Small 0,75  
Micro 0,00

#### Capitalizzazione media di mercato

Fondo  
Ave Mkt Cap USD 72.957,47



### Titoli principali

Nome	Settore	%
Taiwan Semiconductor...	🏭	9,72
Samsung Electronics Co Ltd	🏭	4,46
Kasikornbank Public Co Ltd	🏦	3,85
Samsung Electronics Co Ltd...	🏭	3,79
Tencent Holdings Ltd	📱	3,60
Invesco US Dollar Liqdy...	-	3,54
HDFC Bank Ltd	🏦	3,46
Petroleo Brasileiro SA...	🛢️	3,19
Vale SA	🏭	2,75
AIA Group Ltd	🏭	2,55
% Primi 10 Titoli sul Patrimonio		40,90
Numero Complessivo di Titoli Azionari		59
Numero Complessivo di Titoli Obbligazionari		0

### Distribuzione Settoriale %

	Fondo
<b>Ciclico</b>	<b>44,42</b>
Materie Prime	9,91
Beni di Consumo Ciclici	12,66
Finanza	21,85
Immobiliare	-
<b>Sensibile</b>	<b>43,65</b>
Telecomunicazioni	8,36
Energia	4,68
Beni Industriali	5,16
Tecnologia	25,46
<b>Difensivo</b>	<b>11,92</b>
Beni Difensivi	9,85
Salute	1,34
Servizi di Pubblica Utilità	0,74

### Ripartizione Geografica %

	Fondo
<b>America</b>	<b>18,30</b>
Stati Uniti	1,42
Canada	0,00
America Latina e Centrale	16,88
<b>Europa</b>	<b>6,29</b>
Regno Unito	1,83
Europa Occidentale - Euro	0,00
Europa Occidentale - Non Euro	0,00
Europa dell'Est	0,51
Africa	3,19
Medio Oriente	0,76
<b>Asia</b>	<b>75,41</b>
Giappone	0,00
Australasia	0,00
Asia - Paesi Sviluppati	35,59
Asia - Emergente	39,82

### Anagrafica

Società di Gestione	Invesco Management S.A.	Patrimonio Classe (Mln)	4,51 EUR	Investimento Min. Ingresso	800.000 EUR
Telefono	(+353) 1 4398100	(02/04/2026)		Investimento Min. Successivo	-
Web	www.invescomanagement.com	Domicilio	LUSSEMBURGO	T.E.R.	1,10%
	company.lu	Valuta del Fondo	EUR	Spese correnti	1,49%
Data di Partenza	07/12/2022	UCITS	Si	Commissione di incentivo	-
Nome del Gestore	-	Inc/Acc	Acc		
Data Inizio Gestione	28/09/2018	ISIN	LU2553179206		
NAV (02/04/2026)	EUR 16,45				

# Invesco Funds - Invesco Emerging Markets Equity Fund C Accumulation EUR

Patrimonio Netto (Mln) 3.378,32 USD

(28/02/2026)