

Invesco Funds - Invesco Emerging Markets Equity Fund S Accumulation USD

Categoria Morningstar™
Azionari Paesi Emergenti

Benchmark Morningstar
Morningstar Emerging Markets Target
Market Exposure NR USD
Usato nel Report

Benchmark Dichiarato
MSCI EM NR USD

Morningstar Rating™
★★★★★

Obiettivo d'Investimento Dichiarato

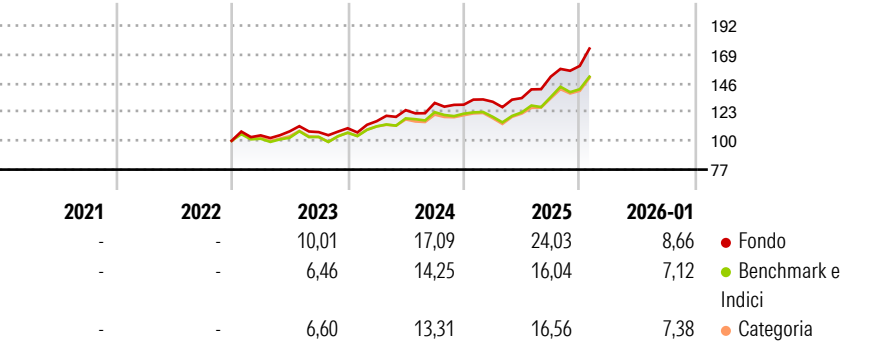
The Fund aims to achieve long-term capital growth. The Fund seeks to achieve its objective by investing primarily in equity or equity related securities of (i) companies with their registered office in an emerging market country, (ii) companies with their registered office in a non-emerging market country but carrying out their business activities predominantly in emerging market countries or (iii) holding companies, the interests of which are predominantly invested in companies with their registered office in emerging market countries.

Misure di Rischio

3Y Alpha	4,51	3Y Sharpe Ratio	1,21
3Y Beta	0,96	3Y Std Dev	11,35
3Y R-Squared	90,79	3Y Risk	Med
3Y Info Ratio	1,14	5Y Risk	-
3Y Tracking Error	4,12	10Y Risk	-

Basati su Morningstar Emerging Markets Target Market Exposure NR USD (dove applicabile)

Rendimenti



Rend. Cumulati %

	Fondo	Bmk	Cat
3-Mesi	10,33	8,09	8,69
6-Mesi	22,87	20,16	20,46
1-Anno	31,91	24,31	24,06
3-Anni Ann.ti	18,02	13,77	12,86
5-Anni Ann.ti	-	-	-
10-Anni Ann.ti	-	-	-

Rendimenti aggiornati al 13/02/2026

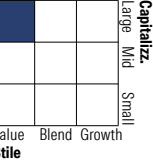
Rendimenti Trimestrali %

	Q1	Q2	Q3	Q4
2026	-	-	-	-
2025	1,82	2,25	12,76	5,66
2024	5,11	7,63	4,64	-1,09
2023	4,32	3,09	-0,55	2,86
2022	-	-	-	-

Portafoglio 31/01/2026



Style Box Azionaria

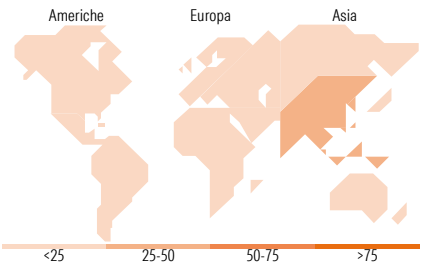


Mkt Cap %

	Fondo
Giant	59,37
Large	31,55
Medium	7,27
Small	1,81
Micro	0,00

Capitalizzazione media di mercato

	Fondo
Ave Mkt Cap USD	66.310,12



Titoli principali

Nome	Settore	%
Taiwan Semiconductor...	Microelettronica	9,20
Tencent Holdings Ltd	Software	4,45
Samsung Electronics Co Ltd	Software	3,85
Kasikornbank Public Co Ltd	Banche	3,76
HDFC Bank Ltd	Banche	3,73
Samsung Electronics Co Ltd...	Software	3,26
Petroleo Brasileiro SA...	Petrolio	3,14
Alibaba Group Holding Ltd...	Software	2,96
Invesco US Dollar Liqdy...	Obbligazioni	2,90
AIA Group Ltd	Assicurazioni	2,81
% Primi 10 Titoli sul Patrimonio		40,06
Numero Complessivo di Titoli Azionari		60
Numero Complessivo di Titoli Obbligazionari		0

Distribuzione Settoriale %

	Fondo
Ciclico	46,23
Materie Prime	9,42
Beni di Consumo Ciclici	13,49
Finanza	23,32
Immobiliare	-
Sensibile	42,56
Telecomunicazioni	8,96
Energia	4,45
Beni Industriali	5,13
Tecnologia	24,01
Difensivo	11,21
Beni Difensivi	9,29
Salute	1,27
Servizi di Pubblica Utilità	0,65

Ripartizione Geografica %

	Fondo
America	19,17
Stati Uniti	1,94
Canada	0,00
America Latina e Centrale	17,23
Europa	6,56
Regno Unito	1,92
Europa Occidentale - Euro	0,00
Europa Occidentale - Non Euro	0,00
Europa dell'Est	0,51
Africa	3,42
Medio Oriente	0,71
Asia	74,27
Giappone	0,00
Australasia	0,00
Asia - Paesi Sviluppati	33,40
Asia - Emergente	40,87

Anagrafica

Società di Gestione	Invesco Management S.A.	Patrimonio Classe (Mln)	218,92 USD	Investimento Min. Ingresso	12.500.000 USD
Telefono	(+353) 1 4398100	(13/02/2026)		Investimento Min. Successivo	-
Web	www.invescomanagement.com	Domicilio	LUSSEMBURGO	T.E.R.	0,81%
		Valuta del Fondo	USD	Spese correnti	0,83%
Data di Partenza	07/12/2022	UCITS	Si	Commissione di incentivo	-
Nome del Gestore	-	Inc/Acc	Acc		
Data Inizio Gestione	28/09/2018	ISIN	LU2553179461		
NAV (13/02/2026)	USD 19,79				

Invesco Funds - Invesco Emerging Markets Equity Fund S Accumulation USD

Patrimonio Netto (Mln) 3.003,86 USD

(31/01/2026)