

# Comgest Growth Japan Compounders GBP U Acc

**Categoria Morningstar™**

Category\_EUCA001031

**Benchmark Morningstar**

Morningstar Japan Growth Target Market

Exposure NR JPY

Usato nel Report

**Benchmark Dichiarato**

TOPIX NR JPY

**Morningstar Rating™**

Senza rating

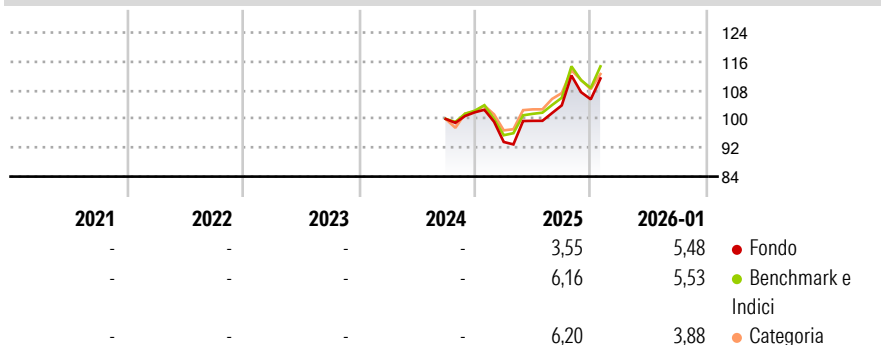
**Obiettivo d'Investimento Dichiarato**

The investment objective of the Fund is to create a professionally managed portfolio consisting of what, in the opinion of the Investment Manager, are high quality long-term growth companies having their headquarters or carrying out their predominant activities in Japan. In pursuit of the Investment Objective, the Investment Manager intends investing in shares or equity linked securities including depositary receipts, preferred stock, convertible bonds and debentures which are convertible into equity securities issued by companies having their headquarters or carrying out their predominant activities in Japan which are listed or traded on Regulated Markets.

**Misure di Rischio**

3Y Alpha	-	3Y Sharpe Ratio	-
3Y Beta	-	3Y Std Dev	-
3Y R-Squared	-	3Y Risk	-
3Y Info Ratio	-	5Y Risk	-
3Y Tracking Error	-	10Y Risk	-


Basati su Morningstar Japan Growth Target Market Exposure NR JPY (dove applicabile)

**Rendimenti**


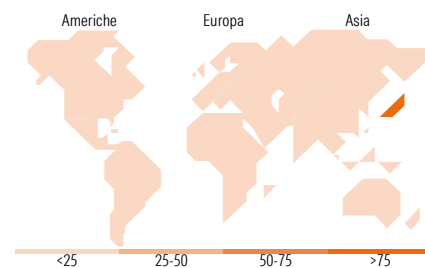
Rend. Cumulati %	Fondo	Bmk	Cat
3-Mesi	7,15	9,90	8,48
6-Mesi	17,28	19,69	16,24
1-Anno	14,79	19,50	19,43
3-Anni Ann.ti	-	-	-
5-Anni Ann.ti	-	-	-
10-Anni Ann.ti	-	-	-

Rendimenti aggiornati al 10/02/2026

Rendimenti	Q1	Q2	Q3	Q4
Trimestrali %				
2026	-	-	-	-
2025	-8,08	6,27	4,32	1,62
2024	-	-	-	1,85
2023	-	-	-	-
2022	-	-	-	-

**Portafoglio 31/01/2026**


Mkt Cap %	Fondo
Giant	37,70
Large	46,15
Medium	15,18
Small	0,97
Micro	0,00
Capitalizzazione media di mercato	
Ave Mkt Cap JPY	4.423.03
	2,71


**Titoli principali**

Nome	Settore	%
Disco Corp	🏢	4,74
Ibiden Co Ltd	🏢	4,12
Mitsubishi Heavy Industries...	⚙️	4,11
Lasertec Corp	🏢	3,64
Tokyo Electron Ltd	🏢	3,41
Fast Retailing Co Ltd	🛒	3,02
Hitachi Ltd	⚙️	2,91
Advantest Corp	🏢	2,69
Hoya Corp	🔬	2,52
Daifuku Co Ltd	⚙️	2,50
% Primi 10 Titoli sul Patrimonio		33,65
Numero Complessivo di Titoli Azionari		50
Numero Complessivo di Titoli Obbligazionari		0

**Distribuzione Settoriale %**

	Fondo
<b>Ciclico</b>	<b>21,16</b>
Materie Prime	2,94
Beni di Consumo Ciclici	10,87
Finanza	7,34
Immobiliare	-
<b>Sensibile</b>	<b>64,47</b>
Telecomunicazioni	5,97
Energia	-
Beni Industriali	25,87
Tecnologia	32,63
<b>Difensivo</b>	<b>14,37</b>
Beni Difensivi	6,00
Salute	6,92
Servizi di Pubblica Utilità	1,45

**Ripartizione Geografica %**

	Fondo
<b>America</b>	<b>0,00</b>
Stati Uniti	0,00
Canada	0,00
America Latina e Centrale	0,00
<b>Europa</b>	<b>0,00</b>
Regno Unito	0,00
Europa Occidentale - Euro	0,00
Europa Occidentale - Non Euro	0,00
Europa dell'Est	0,00
Africa	0,00
Medio Oriente	0,00
<b>Asia</b>	<b>100,00</b>
Giappone	100,00
Australasia	0,00
Asia - Paesi Sviluppati	0,00
Asia - Emergente	0,00

**Anagrafica**

Società di Gestione	Comgest Asset Management Intl Ltd	Patrimonio Classe (Mln)	0,00 GBP	Investimento Min. Ingresso	-
Telefono	-	(10/02/2026)	-	Investimento Min. Successivo	-
Web	-	Domicilio	IRLANDA	T.E.R.	0,95%
Data di Partenza	26/09/2024	Valuta del Fondo	GBP	Spese correnti	0,95%
Nome del Gestore	Chantana Ward	UCITS	Si	Commissione di incentivo	-
	Richard Kaye	Inc/Acc	Acc		
		ISIN	IE0009W1GND6		

# Comgest Growth Japan Compounders GBP U Acc

Data Inizio Gestione	24/12/2019
NAV <sup>(10/02/2026)</sup>	GBP 12,30
Patrimonio Netto (Mln) <sup>(31/01/2026)</sup>	7.398,36 JPY