

# Comgest Growth India EUR Acc

## Categoria Morningstar™

Azionari India

## Benchmark Morningstar

Morningstar India Target Market Exposure

NR USD

Usato nel Report

## Benchmark Dichiarato

MSCI India NR USD

## Morningstar Rating™

Senza rating

### Obiettivo d'Investimento Dichiarato

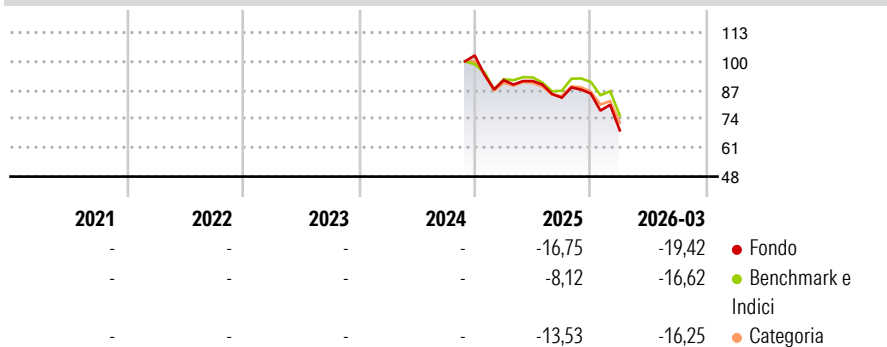
L'obiettivo del Fondo è aumentare il proprio valore (crescita del capitale) nel lungo periodo. Il Fondo mira a conseguire tale obiettivo investendo in un portafoglio di società ben gestite, con una crescita a lungo termine. Il Fondo investirà almeno il 51% del proprio patrimonio in azioni e azioni privilegiate e almeno due terzi del proprio patrimonio in titoli emessi da società quotate o negoziate su mercati regolamentati indiani o mondiali, aventi sede legale od operanti prevalentemente in India. Il Fondo potrà investire anche una quota complessiva massima del 10% del proprio patrimonio in azioni emesse da società quotate aventi sede legale od operanti prevalentemente in Pakistan, Bangladesh e Sri-Lanka.

### Misure di Rischio

3Y Alpha	-	3Y Sharpe Ratio	-
3Y Beta	-	3Y Std Dev	-
3Y R-Squared	-	3Y Risk	-
3Y Info Ratio	-	5Y Risk	-
3Y Tracking Error	-	10Y Risk	-

Basati su Morningstar India Target Market Exposure NR USD (dove applicabile)

### Rendimenti



### Rend. Cumulati %

	Fondo	Bmk	Cat
3-Mesi	-10,63	-7,92	-8,90
6-Mesi	-14,37	-9,64	-11,51
1-Anno	-13,88	-5,21	-9,22
3-Anni Ann.ti	-	-	-
5-Anni Ann.ti	-	-	-
10-Anni Ann.ti	-	-	-

Rendimenti aggiornati al 15/04/2026

### Rendimenti

	Q1	Q2	Q3	Q4
2026	-19,42	-	-	-
2025	-10,88	-0,43	-8,24	2,25
2024	-	-	-	-
2023	-	-	-	-
2022	-	-	-	-

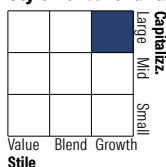
### Portafoglio 31/03/2026



#### Asset Allocation %

● Azioni	99,74
● Obbligazioni	0,00
● Liquidità	0,26
● Altro	0,00

#### Style Box Azionaria

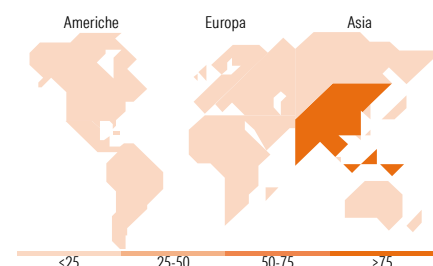


#### Mkt Cap %

Fondo	29,95
Giant	50,13
Large	18,89
Medium	1,04
Small	0,00
Micro	0,00

#### Capitalizzazione media di mercato

Fondo	17.438,8
Ave Mkt Cap USD	3



### Titoli principali

Nome	Settore	%
HDFC Bank Ltd ADR	🏦	9,09
Shriram Finance Ltd	🏦	7,34
Bajaj Finance Ord	—	5,29
Eternal Ltd	🏠	4,78
Polycab India Ltd	⚙️	4,39
Bharti Airtel Ltd	📶	4,34
Varun Beverages Ltd	🍷	4,28
Sun Pharmaceuticals...	🏥	3,83
SBI Life Insurance Co Ltd	🏦	3,80
Axis Bank Ltd	🏦	3,79
% Primi 10 Titoli sul Patrimonio		50,95
Numero Complessivo di Titoli Azionari		29
Numero Complessivo di Titoli Obbligazionari		0

### Distribuzione Settoriale %

	Fondo
<b>Ciclico</b>	<b>57,13</b>
🏠 Materie Prime	2,61
🏠 Beni di Consumo Ciclici	18,77
🏠 Finanza	33,22
🏠 Immobiliare	2,54
<b>Sensibile</b>	<b>26,63</b>
📶 Telecomunicazioni	8,17
🏠 Energia	1,18
🏠 Beni Industriali	12,81
🏠 Tecnologia	4,46
<b>Difensivo</b>	<b>16,24</b>
🏠 Beni Difensivi	4,65
🏠 Salute	11,59
🏠 Servizi di Pubblica Utilità	-

### Ripartizione Geografica %

	Fondo
<b>America</b>	<b>1,94</b>
Stati Uniti	1,94
Canada	0,00
America Latina e Centrale	0,00
<b>Europa</b>	<b>0,00</b>
Regno Unito	0,00
Europa Occidentale - Euro	0,00
Europa Occidentale - Non Euro	0,00
Europa dell'Est	0,00
Africa	0,00
Medio Oriente	0,00
<b>Asia</b>	<b>98,06</b>
Giappone	3,66
Australasia	0,00
Asia - Paesi Sviluppati	0,00
Asia - Emergente	94,39

### Anagrafica

Società di Gestione	Comgest Asset Management Intl Ltd	Patrimonio Classe (Mln)	0,00 EUR	Investimento Min. Ingresso	50 EUR
Telefono	-	(15/04/2026)	-	Investimento Min. Successivo	-
Web	-	Domicilio	IRLANDA	T.E.R.	1,98%
Data di Partenza	07/11/2024	Valuta del Fondo	EUR	Spese correnti	1,97%
Nome del Gestore	Bhuvnesh Singh	UCITS	Si	Commissione di incentivo	-
		Inc/Acc	Acc		

# Comgest Growth India EUR Acc

---

	Swati Madhabushi	ISIN	IE000B40D401
	Pierre Maindron		
	Slabbert van Zyl		
Data Inizio Gestione	05/09/2018		
NAV <sup>(15/04/2026)</sup>	EUR 7,57		
Patrimonio Netto (Mln)	49,17 USD		
<sup>(31/03/2026)</sup>			