

Comgest Growth Japan Compounders EUR R Acc

Categoria Morningstar™

Category_EUCA001031

Benchmark Morningstar

Morningstar Japan Growth Target Market

Exposure NR JPY

Usato nel Report

Benchmark Dichiarato

TOPIX NR JPY

Morningstar Rating™

Senza rating

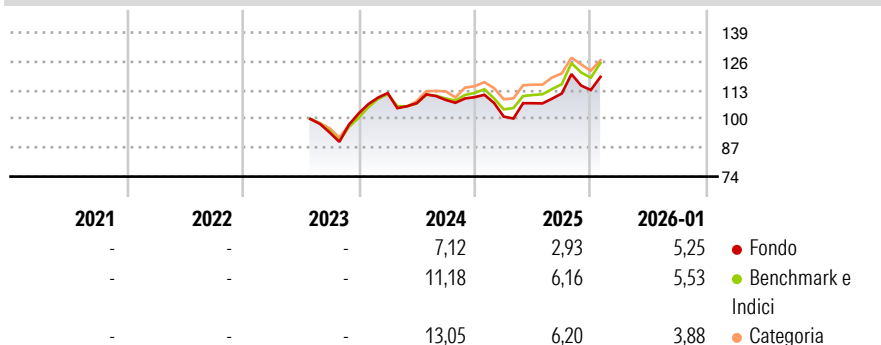
Obiettivo d'Investimento Dichiarato

The investment objective of the Fund is to create a professionally managed portfolio consisting of what, in the opinion of the Investment Manager, are high quality long-term growth companies having their headquarters or carrying out their predominant activities in Japan. In pursuit of the Investment Objective, the Investment Manager intends investing in shares or equity linked securities including depositary receipts, preferred stock, convertible bonds and debentures which are convertible into equity securities issued by companies having their headquarters or carrying out their predominant activities in Japan which are listed or traded on Regulated Markets.

Misure di Rischio


3Y Alpha	-	3Y Sharpe Ratio	-
3Y Beta	-	3Y Std Dev	-
3Y R-Squared	-	3Y Risk	-
3Y Info Ratio	-	5Y Risk	-
3Y Tracking Error	-	10Y Risk	-

Basati su Morningstar Japan Growth Target Market Exposure NR JPY (dove applicabile)

Rendimenti


Rend. Cumulati %	Fondo	Bmk	Cat	Rendimenti Trimestrali %	Q1	Q2	Q3	Q4
3-Mesi	6,83	9,90	8,48	2026	-	-	-	-
6-Mesi	16,61	19,69	16,24	2025	-7,98	5,97	4,09	1,40
1-Anno	13,55	19,50	19,43	2024	8,93	-4,10	1,36	1,17
3-Anni Ann.ti	-	-	-	2023	-	-	-	9,23
5-Anni Ann.ti	-	-	-	2022	-	-	-	-
10-Anni Ann.ti	-	-	-					

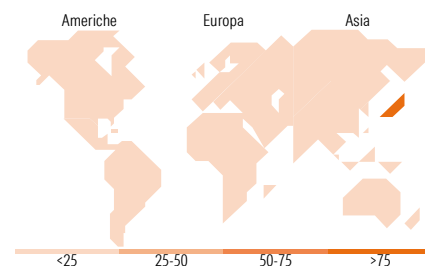
Rendimenti aggiornati al 10/02/2026

Portafoglio 31/01/2026


Asset Allocation %	Netta
● Azioni	96,28
● Obbligazioni	0,00
● Liquidità	3,72
● Altro	0,00



Mkt Cap %	Fondo
Giant	37,70
Large	46,15
Medium	15,18
Small	0,97
Micro	0,00
Capitalizzazione media di mercato	Fondo
Ave Mkt Cap JPY	4.423.03
	2,71


Titoli principali

Nome	Settore	%
Disco Corp	🏢	4,74
Ibiden Co Ltd	🏢	4,12
Mitsubishi Heavy Industries...	⚙️	4,11
Lasertec Corp	🏢	3,64
Tokyo Electron Ltd	🏢	3,41
Fast Retailing Co Ltd	🛒	3,02
Hitachi Ltd	⚙️	2,91
Advantest Corp	🏢	2,69
Hoya Corp	🔬	2,52
Daifuku Co Ltd	⚙️	2,50
% Primi 10 Titoli sul Patrimonio		33,65
Numero Complessivo di Titoli Azionari		50
Numero Complessivo di Titoli Obbligazionari		0

Distribuzione Settoriale %

	Fondo
Ciclico	21,16
🏠 Materie Prime	2,94
🚗 Beni di Consumo Ciclici	10,87
🏦 Finanza	7,34
🏠 Immobiliare	-
Sensibile	64,47
📞 Telecomunicazioni	5,97
⚡ Energia	-
🏭 Beni Industriali	25,87
💻 Tecnologia	32,63
Difensivo	14,37
🛒 Beni Difensivi	6,00
🏥 Salute	6,92
💡 Servizi di Pubblica Utilità	1,45

Ripartizione Geografica %

	Fondo
America	0,00
Stati Uniti	0,00
Canada	0,00
America Latina e Centrale	0,00
Europa	0,00
Regno Unito	0,00
Europa Occidentale - Euro	0,00
Europa Occidentale - Non Euro	0,00
Europa dell'Est	0,00
Africa	0,00
Medio Oriente	0,00
Asia	100,00
Giappone	100,00
Australasia	0,00
Asia - Paesi Sviluppati	0,00
Asia - Emergente	0,00

Anagrafica

Società di Gestione	Comgest Asset Management Intl Ltd	Patrimonio Classe (Mln)	0,00 EUR	Investimento Min. Ingresso	50 EUR
Telefono	-	(10/02/2026)		Investimento Min. Successivo	-
Web	-	Domicilio	IRLANDA	T.E.R.	2,10%
Data di Partenza	21/07/2023	Valuta del Fondo	EUR	Spese correnti	2,10%
Nome del Gestore	Chantana Ward	UCITS	Si	Commissione di incentivo	-
	Richard Kaye	Inc/Acc	Acc		
		ISIN	IE000KM23057		

Comgest Growth Japan Compounders EUR R Acc

Data Inizio Gestione	24/12/2019
NAV ^(10/02/2026)	EUR 12,99
Patrimonio Netto (Mln) ^(31/01/2026)	7.398,36 JPY