

iShares US Index Fund (IE) D Acc SGD

Categoria Morningstar™

Azionari USA Large Cap Blend

Benchmark Morningstar

Morningstar US Large-Mid Cap NR USD

Usato nel Report

Benchmark Dichiarato

S&P 500 TR USD

Morningstar Rating™

★★★

Obiettivo d'Investimento Dichiarato

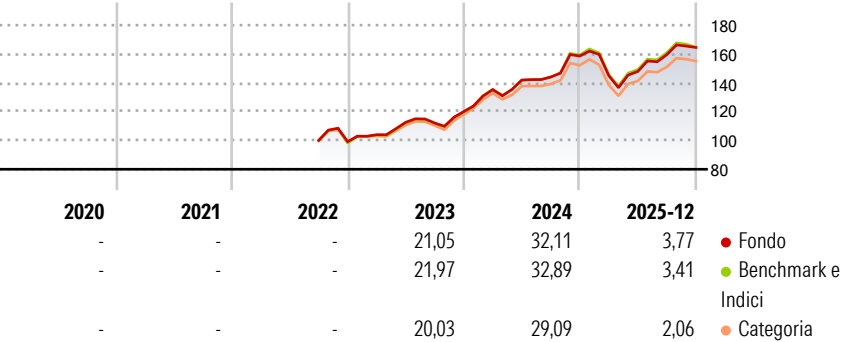
The Sub-Fund seeks to provide a total return, taking into account both capital and income returns, which reflects the total return of the equity market in the United States. The Sub-Fund may invest in equity securities listed and traded on Regulated Markets in the United States. In addition, the Sub-Fund may invest in unquoted securities or in collective investment schemes, subject to the conditions and within the limits laid down in Appendix III. It is the intention of the Manager, as part of its investment policy, to invest in exchange-traded S&P 500 futures contracts, subject to the conditions and within the limits set out in Part A of Appendix II. The futures contracts will not be used to introduce gearing into the Sub-Fund.

Misure di Rischio

3Y Alpha	0,08	3Y Sharpe Ratio	1,22
3Y Beta	0,97	3Y Std Dev	12,16
3Y R-Squared	99,53	3Y Risk	-Med
3Y Info Ratio	-0,46	5Y Risk	-
3Y Tracking Error	0,88	10Y Risk	-

Basati su Morningstar US Large-Mid Cap NR USD (dove applicabile)

Rendimenti




Rend. Cumulati %	Fondo	Bmk	Cat
3-Mesi	-1,13	-1,14	-0,57
6-Mesi	7,43	6,62	5,97
1-Anno	2,51	0,95	0,07
3-Anni Ann.ti	16,73	17,10	15,14
5-Anni Ann.ti	-	-	-
10-Anni Ann.ti	-	-	-

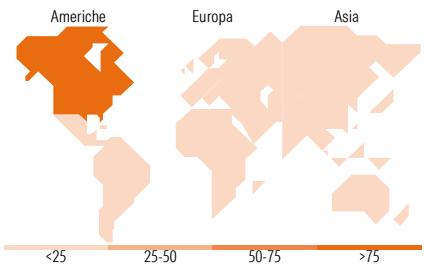
Rendimenti aggiornati al 27/01/2026

Rendimenti	Q1	Q2	Q3	Q4
Trimestrali %				
2026	-	-	-	-
2025	-8,58	2,00	7,91	3,13
2024	12,70	4,93	1,46	10,12
2023	4,88	8,26	-0,45	7,09
2022	-	-	-	-0,84

Portafoglio 31/12/2025



Style Box Azionaria	Mkt Cap %	Fondo
Value	Giant	45,66
Blend	Large	35,39
Growth	Medium	18,03
Stile	Small	0,92
	Micro	0,00
	Capitalizzazione media di mercato	
	Ave Mkt Cap USD	459.514,83



Titoli principali		
Nome	Settore	%
E-mini S&P 500 Future Mar 26	—	99,90
LANDESBANK BADEN-	—	2,00
WURTTENBERG...	—	1,67
Linde Inc	—	0,85
Home Depot Inc 144A	—	0,41
BlackRock ICS USD Liquidity...	—	0,41
% Primi 10 Titoli sul Patrimonio		104,84
Numero Complessivo di Titoli Azionari		2
Numero Complessivo di Titoli Obbligazionari		0

Distribuzione Settoriale %	Fondo
Ciclico	27,18
Materie Prime	1,65
Beni di Consumo Ciclici	10,56
Finanza	13,13
Immobiliare	1,83
Sensibile	56,30
Telecomunicazioni	10,86
Energia	2,81
Beni Industriali	7,51
Tecnologia	35,12
Difensivo	16,53
Beni Difensivi	4,71
Salute	9,57
Servizi di Pubblica Utilità	2,25

Ripartizione Geografica %	Fondo
America	99,48
Stati Uniti	99,48
Canada	0,00
America Latina e Centrale	0,00
Europa	0,40
Regno Unito	0,03
Europa Occidentale - Euro	0,13
Europa Occidentale - Non Euro	0,25
Europa dell'Est	0,00
Africa	0,00
Medio Oriente	0,00
Asia	0,11
Giappone	0,00
Australasia	0,00
Asia - Paesi Sviluppati	0,00
Asia - Emergente	0,11

Anagrafica

Società di Gestione	BlackRock Asset Management Ireland Ltd	Patrimonio Classe (Mln)	462,24 SGD	Investimento Min. Ingresso	1.000.000 SGD
Telefono	-	(27/01/2026)		Investimento Min. Successivo	-
Web	www.blackrock.com	Domicilio	IRLANDA	T.E.R.	0,08%
Data di Partenza	30/09/2022	Valuta del Fondo	SGD	Spese correnti	0,08%
Nome del Gestore	-	UCITS	Si	Commissione di incentivo	-
Data Inizio Gestione	14/11/2001	Inc/Acc	Acc		
		ISIN	IE0000F26BG9		

iShares US Index Fund (IE) D Acc SGD

NAV <small>(27/01/2026)</small>	SGD 17,61
Patrimonio Netto (Mln)	2.987,99 USD
<small>(31/12/2025)</small>	