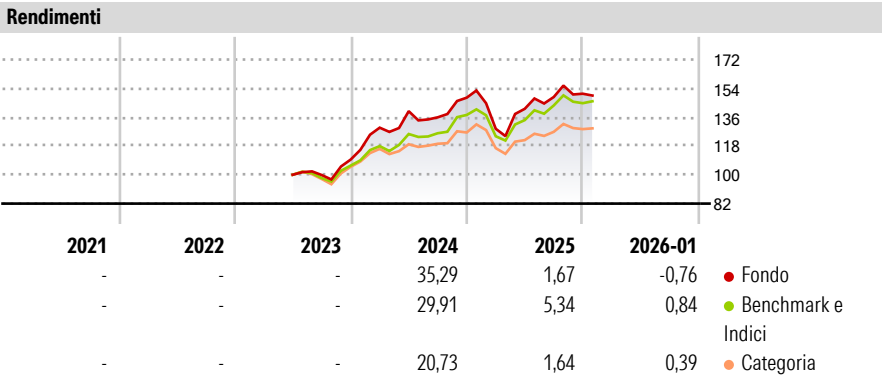


JPM Global Growth I (acc) - EUR

Categoria Morningstar™	Benchmark Morningstar	Benchmark Dichiarato	Morningstar Rating™
Azionari Internazionali Large Cap Growth	Morningstar Global Growth Target Market Exposure NR USD Usato nel Report	MSCI ACWI Growth NR USD	Senza rating

Obiettivo d'Investimento Dichiarato

Mira ad offrire la crescita a lungo termine del capitale investendo soprattutto in azioni a livello mondiale. In misura limitata, il fondo può investire in titoli a interesse fisso.



Misure di Rischio

3Y Alpha	-	3Y Sharpe Ratio	-
3Y Beta	-	3Y Std Dev	-
3Y R-Squared	-	3Y Risk	-
3Y Info Ratio	-	5Y Risk	-
3Y Tracking Error	-	10Y Risk	-

Basati su Morningstar Global Growth Target Market Exposure NR USD (dove applicabile)

Rend. Cumulati %	Fondo	Bmk	Cat	Rendimenti Trimestrali %	Q1	Q2	Q3	Q4
3-Mesi	-3,64	-0,10	-1,49	2026	-	-	-	-
6-Mesi	-0,64	3,29	0,98	2025	-13,10	9,68	5,23	1,37
1-Anno	-4,74	0,92	-5,12	2024	18,16	7,98	-2,75	9,03
3-Anni Ann.ti	-	-	-	2023	-	-	-0,16	9,70
5-Anni Ann.ti	-	-	-	2022	-	-	-	-
10-Anni Ann.ti	-	-	-					

Rendimenti aggiornati al 17/02/2026

Portafoglio 31/12/2025

















Style Box Azionaria			Mkt Cap %	Fondo
		Large	Giant	60,98
		Mid	Large	36,02
			Medium	3,01
		Small	Small	0,00
Value	Blend	Growth	Micro	0,00
Stile				
			Capitalizzazione media di mercato	Fondo
			Ave Mkt Cap USD	500.796,74



Titoli principali

Nome	Settore	%
NVIDIA Corp	Microelettronica	9,83
Microsoft Corp	Software	7,35
Apple Inc	Software	7,31
Amazon.com Inc	E-commerce	6,90
Taiwan Semiconductor...	Semiconduttori	4,64
Alphabet Inc Class A	Software	2,82
Mastercard Inc Class A	Carte di credito	2,63
ASML Holding NV	Macchine utensili	2,47
Infineon Technologies AG	Semiconduttori	2,28
The Walt Disney Co	Media	2,00
% Primi 10 Titoli sul Patrimonio		48,23
Numero Complessivo di Titoli Azionari		52
Numero Complessivo di Titoli Obbligazionari		0

Distribuzione Settoriale %		Fondo
	Ciclico	31,86
	Materie Prime	1,39
	Beni di Consumo Ciclici	17,73
	Finanza	12,75
	Immobiliare	-
	Sensibile	64,14
	Telecomunicazioni	9,33
	Energia	-
	Beni Industriali	7,23
	Tecnologia	47,59
	Difensivo	3,99
	Beni Difensivi	-
	Salute	3,09
	Servizi di Pubblica Utilità	0,90

Ripartizione Geografica %	Fondo
America	68,65
Stati Uniti	68,65
Canada	0,00
America Latina e Centrale	0,00
Europa	17,47
Regno Unito	4,17
Europa Occidentale - Euro	13,30
Europa Occidentale - Non Euro	0,00
Europa dell'Est	0,00
Africa	0,00
Medio Oriente	0,00
Asia	13,88
Giappone	3,32
Australasia	0,00
Asia - Paesi Sviluppati	6,36
Asia - Emergente	4,20

Anagrafica

Società di Gestione	JPMorgan Asset Management (Europe) S.à r.l.	Patrimonio Classe (Mln)	148,30 EUR	Investimento Min. Ingresso	10.000.000 EUR
		(17/02/2026)		Investimento Min. Successivo	1.000 EUR
		Domicilio	LUSSEMBURGO	T.E.R.	0,76%
Telefono	+352 34 101	Valuta del Fondo	EUR	Spese correnti	0,77%
Web	http://www.jpmorganassetmanagement.com	UCITS	Si	Commissione di incentivo	-
		Inc/Acc	Acc		
		ISIN	LU0344546048		
Data di Partenza	29/06/2023				
Nome del Gestore	Rajesh Tanna				

JPM Global Growth I (acc) - EUR

Data Inizio Gestione	30/12/2022
NAV ^(17/02/2026)	EUR 145,86
Patrimonio Netto (Mln)	505,99 USD
^(31/12/2025)	