

DWS Invest ESG Asian Bonds EUR NCH

Categoria Morningstar™

Obbligazionari Altro

Benchmark Morningstar

Not Categorized

Usato nel Report

Benchmark Dichiarato

JPM JACI Investment Grade TR USD

Morningstar Rating™

Senza rating

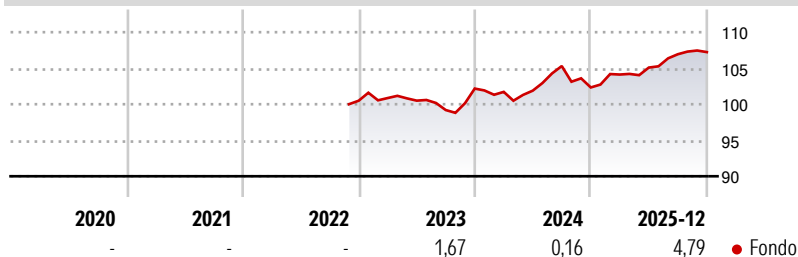
Obiettivo d'Investimento Dichiarato

The objective of the investment policy of the fund is to generate an above benchmark return for the sub-fund. The sub-fund will predominantly invest in interest-bearing debt securities denominated in USD that are issued by companies based in Asia or those that conduct their principal business activity in an Asian jurisdiction. U.S. dollar bonds refer to APAC government related bonds (Agency, Local Authority, Supranationals and Sovereign) and corporate bonds (for e.g., Industrial, Utility, Financial Institutions).

Misure di Rischio

3Y Alpha	-	3Y Sharpe Ratio	-0,25
3Y Beta	-	3Y Std Dev	3,00
3Y R-Squared	-	3Y Risk	-
3Y Info Ratio	-	5Y Risk	-
3Y Tracking Error	-	10Y Risk	-

Rendimenti



Rend. Cumulati %

3-Mesi	-0,03
6-Mesi	2,40
1-Anno	5,03
3-Anni Ann.ti	1,91
5-Anni Ann.ti	-
10-Anni Ann.ti	-

Rendimenti aggiornati al 16/01/2026

Rendimenti

Trimestrali %				
2026	-	-	-	-
2025	1,75	0,93	1,76	0,28
2024	-0,45	0,17	3,35	-2,82
2023	0,37	-0,36	-1,30	3,00
2022	-	-	-	-

Portafoglio 30/11/2025



Asset Allocation %

● Azioni	0,00
● Obbligazioni	99,37
● Liquidità	0,63
● Altro	0,00

Fixed Income Style

Box™

	Alto	Med	Basso
Qualità Credito			

	Bassa	Med	Alta
Sensibilità ai Tassi			

Fondo







Duration Effettiva	-
Maturity effettiva	-
Qualità Credito Media	-

Credit Quality %0 0

Titoli principali

Nome	Settore	%
Indian Railway Finance Corp...	—	3,66
Bank Negara Indonesia...	—	3,49
AIA Group Ltd, Hong Kong 4.95%	—	2,82
Shinhan Financial Group Co...	—	2,71
Bharti Airtel Ltd. 3.25%	—	2,64
SK Broadband Co., Ltd. 4.875%	—	2,62
SK Hynix Inc. 5.5%	—	2,54
Asahi Mutual Life Insurance...	—	2,50
Commonwealth Bank of...	—	2,46
Export-Import Bank of India...	—	2,19
% Primi 10 Titoli sul Patrimonio		27,63
Numero Complessivo di Titoli Azionari		0
Numero Complessivo di Titoli Obbligazionari		82

Fixed Income Sector Weightings %

 Governativo	15,06
 Societario	84,31
 Cartolarizzazioni	0,00
 Enti Locali	0,00
 Liquidità ed equivalenti	0,63
 Derivati	0,00
<hr/>	
Coupon Range %	Fondo
0 coupon	0,00
Da 0 a 4 cedole	22,44
Da 4 a 6 cedole	64,53
Da 6 a 8 cedole	13,02
Da 8 a 10 cedole	0,00
Da 10 a 12 cedole	0,00
Oltre 12 cedole	0,00

Scadenze %

da 1 a 3	13,36
da 3 a 5	28,01
da 5 a 7	9,73
da 7 a 10	25,69
da 10 a 15	3,72
da 15 a 20	0,00
da 20 a 30	12,85
oltre 30	2,78

Anagrafica

Società di Gestione	DWS Investment S.A.	Patrimonio Classe (Mln)	5,22 EUR	Investimento Min. Ingresso	-
Telefono	+352 42101-1	(16/01/2026)		Investimento Min. Successivo	-
Web	www.dws.lu	Domicilio	LUSSEMBURGO	T.E.R.	-
Data di Partenza	10/11/2022	Valuta del Fondo	EUR	Spese correnti	1,66%
Nome del Gestore	Henry Wong	UCITS	Si	Commissione di incentivo	-
Data Inizio Gestione	31/08/2018	Inc/Acc	Acc		
NAV (16/01/2026)	EUR 107,73	ISIN	LU2503881521		
Patrimonio Netto (Mln)	291,03 EUR				
(30/11/2025)					