

# DWS Invest ESG Real Assets USD XD

## Categoria Morningstar™

Bilanciati Altro

## Benchmark Morningstar

Not Categorized  
Usato nel Report

## Benchmark Dichiarato

N/A

## Morningstar Rating™

Senza rating

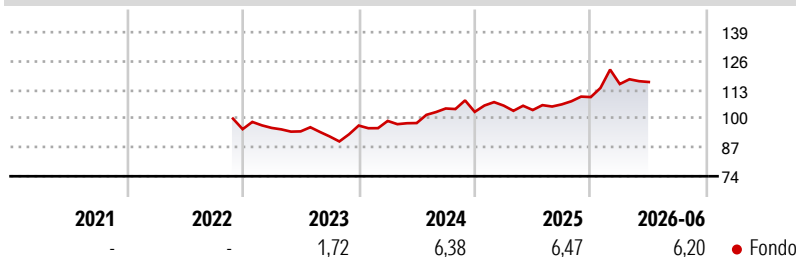
### Obiettivo d'Investimento Dichiarato

This sub-fund promotes environmental and social characteristics and reports as product in accordance with article 8(1) of Regulation (EU) 2019/2088 on sustainability-related disclosures in the financial services sector ("SFDR"). While the sub-fund does not have as its objective a sustainable investment, it will invest a minimum proportion of its assets in sustainable investments as defined by article 2 (17) SFDR. The objective of the investment policy of the fund is to achieve positive long-term capital appreciation through investing globally in publicly traded real assets.

### Misure di Rischio

|                   |   |                 |      |
|-------------------|---|-----------------|------|
| 3Y Alpha          | - | 3Y Sharpe Ratio | 0,51 |
| 3Y Beta           | - | 3Y Std Dev      | 9,14 |
| 3Y R-Squared      | - | 3Y Risk         | -    |
| 3Y Info Ratio     | - | 5Y Risk         | -    |
| 3Y Tracking Error | - | 10Y Risk        | -    |

### Rendimenti



### Rend. Cumulati %

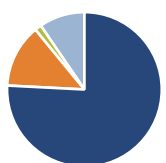
| Periodo        | Fondo |
|----------------|-------|
| 3-Mesi         | 1,02  |
| 6-Mesi         | 6,47  |
| 1-Anno         | 13,54 |
| 3-Anni Ann.ti  | 8,35  |
| 5-Anni Ann.ti  | -     |
| 10-Anni Ann.ti | -     |

Rendimenti aggiornati al 07/07/2026

### Rendimenti Trimestrali %

| Periodo | Q1   | Q2    | Q3    | Q4    |
|---------|------|-------|-------|-------|
| 2026    | 5,36 | 0,80  | -     | -     |
| 2025    | 2,73 | -1,89 | 2,46  | 3,10  |
| 2024    | 2,16 | -0,97 | 6,71  | -1,45 |
| 2023    | 0,60 | -1,63 | -2,44 | 5,35  |
| 2022    | -    | -     | -     | -     |

### Portafoglio 30/04/2026

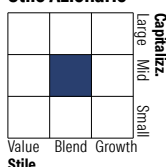


#### Asset Allocation %


|              |       |
|--------------|-------|
| Azioni       | 75,81 |
| Obbligazioni | 13,25 |
| Liquidità    | 1,39  |
| Altro        | 9,55  |

#### Morningstar Style Box®

##### Stile Azionario



##### Reddito Fisso



### Titoli principali

| Nome  | Settore | %     |
|---|---------|-------|
| Xtrackers IE Physical Gold ETC              | -       | 4,79  |
| iShares Physical Gold ETC                   | -       | 4,76  |
| American Tower Corp                         | 🏠       | 2,68  |
| Vinci SA                                    | ⚙️      | 2,57  |
| E.ON SE                                     | 💡       | 2,43  |
| GFL Environmental Inc                       | ⚙️      | 2,39  |
| Equinix Inc                                 | 🏠       | 2,39  |
| National Grid PLC                           | 💡       | 2,31  |
| Nutrien Ltd                                 | 🏠       | 2,10  |
| CSX Corp                                    | ⚙️      | 2,05  |
| % Primi 10 Titoli sul Patrimonio            |         | 28,47 |
| Numero Complessivo di Titoli Azionari       |         | 98    |
| Numero Complessivo di Titoli Obbligazionari |         | 31    |

### Distribuzione Settoriale %

| Settore     | Fondo |
|-------------|-------|
| 🔄 Ciclico   | 59,63 |
| 📈 Sensibile | 19,30 |
| 📉 Difensivo | 21,07 |

### Fixed Income Sector Weightings %

| Settore                    | Fondo |
|----------------------------|-------|
| 🏛️ Governativo             | 90,49 |
| ⚙️ Societario              | 0,00  |
| 📄 Cartolarizzazioni        | 0,00  |
| 🏠 Enti Locali              | 0,00  |
| 🏠 Liquidità ed equivalenti | 9,51  |
| 📄 Derivati                 | 0,00  |

### Ripartizione Geografica %

| Regione                       | Fondo        |
|-------------------------------|--------------|
| <b>America</b>                | <b>60,96</b> |
| Stati Uniti                   | 49,28        |
| Canada                        | 8,05         |
| America Latina e Centrale     | 3,62         |
| <b>Europa</b>                 | <b>24,02</b> |
| Regno Unito                   | 6,11         |
| Europa Occidentale - Euro     | 15,43        |
| Europa Occidentale - Non Euro | 2,00         |
| Europa dell'Est               | 0,00         |
| Africa                        | 0,47         |
| Medio Oriente                 | 0,00         |
| <b>Asia</b>                   | <b>15,02</b> |
| Giappone                      | 7,15         |
| Australasia                   | 3,79         |
| Asia - Paesi Sviluppati       | 4,08         |
| Asia - Emergente              | 0,00         |

### Anagrafica

|                        |                     |                         |              |                              |               |
|------------------------|---------------------|-------------------------|--------------|------------------------------|---------------|
| Società di Gestione    | DWS Investment S.A. | Patrimonio Classe (Mln) | 0,01 USD     | Investimento Min. Ingresso   | 2.000.000 USD |
| Telefono               | +352 42101-1        | (06/07/2026)            |              | Investimento Min. Successivo | -             |
| Web                    | www.dws.lu          | Domicilio               | LUSSEMBURGO  | T.E.R.                       | 0,47%         |
| Data di Partenza       | 21/11/2022          | Valuta del Fondo        | USD          | Spese correnti               | 0,48%         |
| Nome del Gestore       | -                   | UCITS                   | Si           | Commissione di incentivo     | -             |
| Data Inizio Gestione   | -                   | Inc/Acc                 | Inc          |                              |               |
| NAV (07/07/2026)       | USD 123,70          | ISIN                    | LU2548825186 |                              |               |
| Patrimonio Netto (Mln) | 13,97 EUR           |                         |              |                              |               |

(30/04/2026)

[See disclosures for more details](#)

© 2026 Morningstar Italia. Tutti i diritti sono riservati. Le informazioni qui contenute: (1) sono proprietà di Morningstar, (2) non possono essere copiate, (3) non costituiscono consiglio di investimento; (4) sono fornite con scopi informativi; (5) sono ritenute attendibili da Morningstar che, pertanto, ne garantisce il maggior grado di accuratezza e completezza possibile, fatto salvo il caso in cui queste Le siano state fornite in modo errato e/o non completo dalle relative società prodotte; (6) sono estratte dai dati del fondo disponibili e riferiti a date temporali diverse. Morningstar non è responsabile per qualunque danno o perdita derivante da qualunque uso delle informazioni e chi visiona tali informazioni sarà responsabile dell'uso che andrà a farne. Non vi è naturalmente garanzia alcuna che i risultati del passato trovino un riscontro nel futuro.