

BNP Paribas Funds - Environmental Solutions N Capitalisation

Categoria Morningstar™

Azionari Settore Ecologia

Benchmark Morningstar

Morningstar Global Target Market

Exposure NR USD

Usato nel Report

Benchmark Dichiarato

MSCI ACWI NR EUR

Morningstar Rating™

★★★

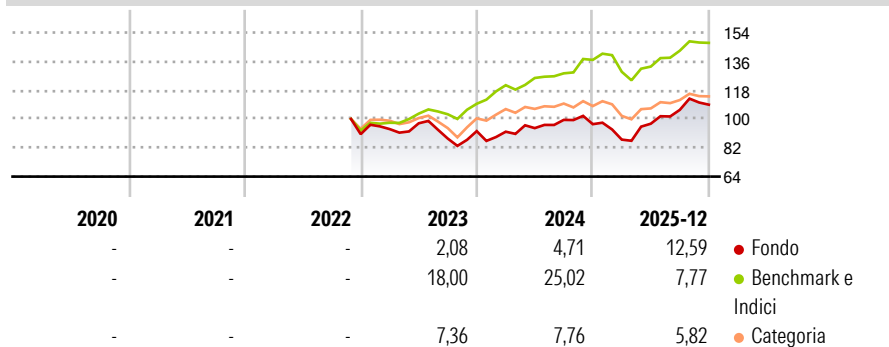
Obiettivo d'Investimento Dichiarato

The fund seeks to Increase the value of its assets over the medium term by investing primarily in companies engaging in environmental solutions across global markets. At all times, this thematic sub-fund invests at least 75% of its assets in equities and/or equity equivalent securities issued by worldwide companies. These companies provide through their products, services or processes solutions to renewable energy production, energy technology and materials, energy infrastructure and mobility, as well as ocean health and clean water, smart agriculture and food innovation and circular economy and eco-design.

Misure di Rischio


3Y Alpha	-13,16	3Y Sharpe Ratio	0,29
3Y Beta	1,32	3Y Std Dev	14,86
3Y R-Squared	72,50	3Y Risk	+Med
3Y Info Ratio	-1,09	5Y Risk	-
3Y Tracking Error	9,77	10Y Risk	-

Basati su Morningstar Global Target Market Exposure NR USD (dove applicabile)

Rendimenti


Rend. Cumulati %	Fondo	Bmk	Cat	Rendimenti Trimestrali %	Q1	Q2	Q3	Q4
3-Mesi	2,81	0,96	2,00	2026	-	-	-	-
6-Mesi	12,96	8,65	7,69	2025	-9,97	11,40	8,93	3,06
1-Anno	20,72	6,50	8,13	2024	-0,36	2,43	5,46	-2,71
3-Anni Ann.ti	6,54	15,39	5,10	2023	3,51	3,87	-9,80	5,26
5-Anni Ann.ti	-	-	-	2022	-	-	-	-
10-Anni Ann.ti	-	-	-					

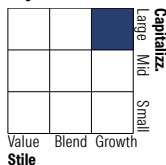
Rendimenti aggiornati al 29/01/2026

Portafoglio 31/12/2025

Asset Allocation %

- Azioni
- Obbligazioni
- Liquidità
- Altro

Netta

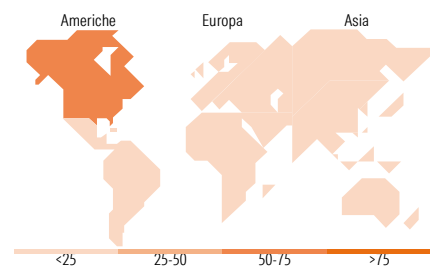
 99,41
0,00
0,59
0,00

Style Box Azionaria

Mkt Cap %

Fondo
Giant
Large
Medium
Small
Micro

Capitalizzazione media di mercato
Ave Mkt Cap EUR

Fondo

 31.584,6
6


Titoli principali		
Nome	Settore	%
NVIDIA Corp	🖥️	4,08
Siemens Energy AG Ordinary...	⚙️	3,94
Cameco Corp	🔥	3,80
Taiwan Semiconductor...	💻	3,66
Waste Management Inc	🏢	3,43
Brookfield Renewable...	💡	3,31
Schneider Electric SE	⚙️	2,87
Atkinsrealis Group Inc	⚙️	2,79
Linde PLC	🏭	2,71
Waste Connections Inc	🏢	2,70
% Primi 10 Titoli sul Patrimonio		33,30
Numero Complessivo di Titoli Azionari		69
Numero Complessivo di Titoli Obbligazionari		0

Distribuzione Settoriale %		Fondo
🔄 Ciclico		13,49
🏭 Materie Prime		10,55
🛒 Beni di Consumo Ciclici		2,17
🏦 Finanza		0,47
🏠 Immobiliare		0,30
📶 Sensibile		72,76
📞 Telecomunicazioni		-
⚡ Energia		3,82
🏭 Beni Industriali		44,63
💻 Tecnologia		24,32
🛡️ Difensivo		13,75
🛡️ Beni Difensivi		1,83
🏥 Salute		2,35
💡 Servizi di Pubblica Utilità		9,58

Ripartizione Geografica %		Fondo
America		59,99
Stati Uniti		46,58
Canada		13,42
America Latina e Centrale		0,00
Europa		19,39
Regno Unito		3,67
Europa Occidentale - Euro		12,81
Europa Occidentale - Non Euro		2,91
Europa dell'Est		0,00
Africa		0,00
Medio Oriente		0,00
Asia		20,62
Giappone		0,40
Australasia		4,58
Asia - Paesi Sviluppati		5,71
Asia - Emergente		9,93

Anagrafica

Società di Gestione	BNP Paribas Asset Management Luxembourg	Patrimonio Classe (Mln)	0,00 EUR	Investimento Min. Ingresso	-
Telefono	+352 2646 3017	(29/01/2026)		Investimento Min. Successivo	-
Web	www.bnpparibas-am.com	Domicilio	LUSSEMBURGO	T.E.R.	-
Data di Partenza	07/11/2022	Valuta del Fondo	EUR	Spese correnti	2,73%
Nome del Gestore	-	UCITS	Si	Commissione di incentivo	-
Data Inizio Gestione	07/11/2022	Inc/Acc	Acc		
NAV (29/01/2026)	EUR 120,91	ISIN	LU2477743863		

BNP Paribas Funds - Environmental Solutions N Capitalisation

Patrimonio Netto (Mln)	93,39 EUR
(31/12/2025)	