

# BNP Paribas Funds - Environmental Solutions Privilege Distribution

## Categoria Morningstar™

Azionari Settore Ecologia

## Benchmark Morningstar

Morningstar Global Target Market

Exposure NR USD

Usato nel Report

## Benchmark Dichiarato

MSCI ACWI NR EUR

## Morningstar Rating™

★★★★

### Obiettivo d'Investimento Dichiarato

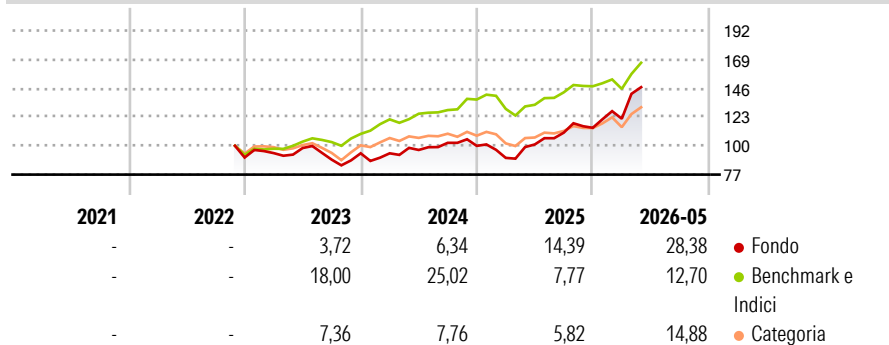
The fund seeks to increase the value of its assets over the medium term by primarily investing in companies globally engaging in environmental solutions. At all times, this thematic sub-fund invests at least 75% of its assets in equities and/or equity equivalent securities issued by worldwide companies. These companies provide through their products, services or processes solutions to power equipment and critical materials, clean energy production and power infrastructure, energy efficiency and technologies, water and waste infrastructure, transportation and real estate infrastructure, circular economy, nutrition and land management and pollution control.

### Misure di Rischio

3Y Alpha	-6,57	3Y Sharpe Ratio	0,79
3Y Beta	1,37	3Y Std Dev	17,65
3Y R-Squared	73,76	3Y Risk	+Med
3Y Info Ratio	-0,18	5Y Risk	-
3Y Tracking Error	11,41	10Y Risk	-

Basati su Morningstar Global Target Market Exposure NR USD (dove applicabile)

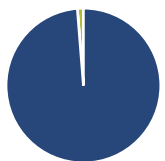
### Rendimenti



Rend. Cumulati %	Fondo	Bmk	Cat	Rendimenti Trimestrali %	Q1	Q2	Q3	Q4
3-Mesi	20,12	12,01	11,31	2026	6,35	-	-	-
6-Mesi	31,09	14,37	16,79	2025	-9,62	11,86	9,34	3,49
1-Anno	46,11	27,93	28,07	2024	0,01	2,84	5,88	-2,34
3-Anni Ann.ti	14,60	17,32	8,01	2023	3,91	4,30	-9,45	5,69
5-Anni Ann.ti	-	-	-	2022	-	-	-	-
10-Anni Ann.ti	-	-	-					

Rendimenti aggiornati al 15/06/2026

### Portafoglio 30/04/2026



#### Asset Allocation %

- Azioni
- Obbligazioni
- Liquidità
- Altro

#### Netta

98,74  
0,00  
1,26  
0,00

#### Style Box Azionaria

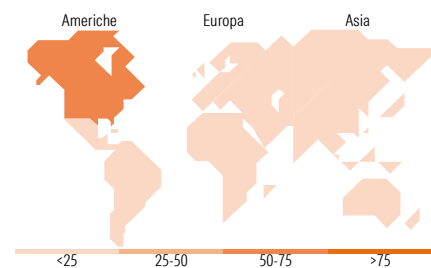


#### Mkt Cap %

Giant	40,60
Large	24,51
Medium	24,72
Small	8,37
Micro	1,80

#### Capitalizzazione media di mercato

Fondo  
Ave Mkt Cap EUR 65.689,34



### Titoli principali

Nome	Settore	%
NVIDIA Corp		4,44
Siemens Energy AG Ordinary...		3,77
Cameco Corp		3,69
Taiwan Semiconductor...		3,35
Legence Corp Ordinary Shares...		3,20
Halma PLC		2,69
Contemporary Amperex...		2,66
Broadcom Inc		2,61
Samsung Electronics Co Ltd...		2,42
Mueller Industries Inc		2,28
% Primi 10 Titoli sul Patrimonio		31,11
Numero Complessivo di Titoli Azionari		73
Numero Complessivo di Titoli Obbligazionari		0

### Distribuzione Settoriale %

	Fondo
<b>Ciclico</b>	<b>5,39</b>
Materie Prime	2,97
Beni di Consumo Ciclici	1,91
Finanza	0,51
Immobiliare	-
<b>Sensibile</b>	<b>81,44</b>
Telecomunicazioni	-
Energia	3,74
Beni Industriali	45,75
Tecnologia	31,95
<b>Difensivo</b>	<b>13,17</b>
Beni Difensivi	0,82
Salute	1,94
Servizi di Pubblica Utilità	10,41

### Ripartizione Geografica %

	Fondo
<b>America</b>	<b>57,58</b>
Stati Uniti	47,81
Canada	9,28
America Latina e Centrale	0,50
<b>Europa</b>	<b>18,07</b>
Regno Unito	4,03
Europa Occidentale - Euro	11,44
Europa Occidentale - Non Euro	2,60
Europa dell'Est	0,00
Africa	0,00
Medio Oriente	0,00
<b>Asia</b>	<b>24,35</b>
Giappone	1,37
Australasia	0,65
Asia - Paesi Sviluppati	16,26
Asia - Emergente	6,07

### Anagrafica

Società di Gestione	BNP Paribas Asset Management Luxembourg	Patrimonio Classe (Mln)	0,00 EUR	Investimento Min. Ingresso	-
Telefono	+352 2646 3017	(15/06/2026)		Investimento Min. Successivo	-
Web	www.bnpparibas-am.com	Domicilio	LUSSEMBURGO	T.E.R.	0,66%
Data di Partenza	07/11/2022	Valuta del Fondo	EUR	Spese correnti	1,08%
Nome del Gestore	-	UCITS	Si	Commissione di incentivo	-
Data Inizio Gestione	07/11/2022	Inc/Acc	Inc		
		ISIN	LU2477744085		

See disclosures for more details

© 2026 Morningstar Italia. Tutti i diritti sono riservati. Le informazioni qui contenute: (1) sono proprietà di Morningstar, (2) non possono essere copiate, (3) non costituiscono consiglio di investimento; (4) sono fornite con scopi informativi; (5) sono ritenute attendibili da Morningstar che, pertanto, ne garantisce il maggior grado di accuratezza e completezza possibile, fatto salvo il caso in cui queste Le siano state fornite in modo errato e/o non completo dalle relative società prodotte; (6) sono estratte dai dati del fondo disponibili e riferiti a date temporali diverse. Morningstar non è responsabile per qualunque danno o perdita derivante da qualunque uso delle informazioni e chi visiona tali informazioni sarà responsabile dell'uso che andrà a farne. Non vi è naturalmente garanzia alcuna che i risultati del passato trovino un riscontro nel futuro.

# BNP Paribas Funds - Environmental Solutions Privilege Distribution

NAV <sup>(15/06/2026)</sup>

EUR 145,91

Patrimonio Netto (Mln)

99,45 EUR

<sup>(30/04/2026)</sup>