

# BNP Paribas Funds - Environmental Solutions I Capitalisation

## Categoria Morningstar™

Azionari Settore Ecologia

## Benchmark Morningstar

Morningstar Global Target Market

Exposure NR USD

Usato nel Report

## Benchmark Dichiarato

MSCI ACWI NR EUR

## Morningstar Rating™

★★★★

### Obiettivo d'Investimento Dichiarato

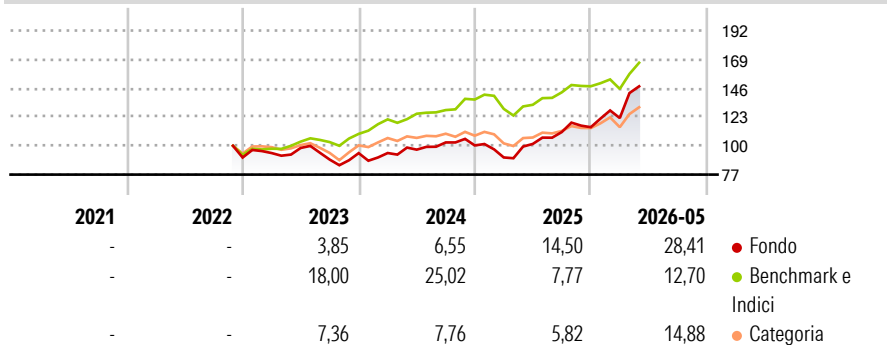
The fund seeks to increase the value of its assets over the medium term by primarily investing in companies globally engaging in environmental solutions. At all times, this thematic sub-fund invests at least 75% of its assets in equities and/or equity equivalent securities issued by worldwide companies. These companies provide through their products, services or processes solutions to power equipment and critical materials, clean energy production and power infrastructure, energy efficiency and technologies, water and waste infrastructure, transportation and real estate infrastructure, circular economy, nutrition and land management and pollution control.

### Misure di Rischio

|                   |       |                 |       |
|-------------------|-------|-----------------|-------|
| 3Y Alpha          | -6,43 | 3Y Sharpe Ratio | 0,79  |
| 3Y Beta           | 1,37  | 3Y Std Dev      | 17,64 |
| 3Y R-Squared      | 73,82 | 3Y Risk         | +Med  |
| 3Y Info Ratio     | -0,17 | 5Y Risk         | -     |
| 3Y Tracking Error | 11,40 | 10Y Risk        | -     |

Basati su Morningstar Global Target Market Exposure NR USD (dove applicabile)

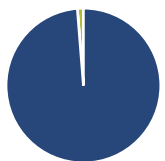
### Rendimenti



| Rend. Cumulati % | Fondo | Bmk   | Cat   | Rendimenti Trimestrali % | Q1    | Q2    | Q3    | Q4    |
|------------------|-------|-------|-------|--------------------------|-------|-------|-------|-------|
| 3-Mesi           | 20,14 | 12,01 | 11,31 | 2026                     | 6,37  | -     | -     | -     |
| 6-Mesi           | 31,15 | 14,37 | 16,79 | 2025                     | -9,57 | 11,87 | 9,36  | 3,49  |
| 1-Anno           | 46,18 | 27,93 | 28,07 | 2024                     | 0,09  | 2,88  | 5,93  | -2,32 |
| 3-Anni Ann.ti    | 14,76 | 17,32 | 8,01  | 2023                     | 3,92  | 4,32  | -9,41 | 5,75  |
| 5-Anni Ann.ti    | -     | -     | -     | 2022                     | -     | -     | -     | -     |
| 10-Anni Ann.ti   | -     | -     | -     |                          |       |       |       |       |

Rendimenti aggiornati al 15/06/2026

### Portafoglio 30/04/2026



#### Asset Allocation %

- Azioni
- Obbligazioni
- Liquidità
- Altro

#### Netta

98,74  
0,00  
1,26  
0,00

#### Style Box Azionaria

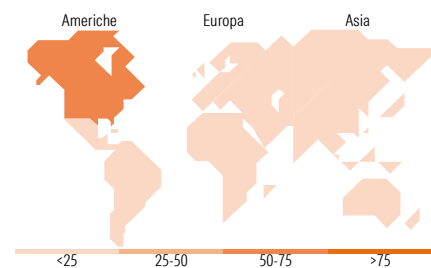


#### Mkt Cap %

**Fondo**  
Giant 40,60  
Large 24,51  
Medium 24,72  
Small 8,37  
Micro 1,80

#### Capitalizzazione media di mercato

**Fondo**  
Ave Mkt Cap EUR 65.689,34



### Titoli principali

| Nome  | Settore   | %     |
|---|-----------|-------|
| NVIDIA Corp                                 | ICT       | 4,44  |
| Siemens Energy AG Ordinary...               | Energia   | 3,77  |
| Cameco Corp                                 | Miniere   | 3,69  |
| Taiwan Semiconductor...                     | ICT       | 3,35  |
| Legence Corp Ordinary Shares...             | Energia   | 3,20  |
| Halma PLC                                   | Industria | 2,69  |
| Contemporary Amperex...                     | Batterie  | 2,66  |
| Broadcom Inc                                | ICT       | 2,61  |
| Samsung Electronics Co Ltd...               | ICT       | 2,42  |
| Mueller Industries Inc                      | Industria | 2,28  |
| % Primi 10 Titoli sul Patrimonio            |           | 31,11 |
| Numero Complessivo di Titoli Azionari       |           | 73    |
| Numero Complessivo di Titoli Obbligazionari |           | 0     |

### Distribuzione Settoriale %

|                             | Fondo        |
|-----------------------------|--------------|
| <b>Ciclico</b>              | <b>5,39</b>  |
| Materie Prime               | 2,97         |
| Beni di Consumo Ciclici     | 1,91         |
| Finanza                     | 0,51         |
| Immobiliare                 | -            |
| <b>Sensibile</b>            | <b>81,44</b> |
| Telecomunicazioni           | -            |
| Energia                     | 3,74         |
| Beni Industriali            | 45,75        |
| Tecnologia                  | 31,95        |
| <b>Difensivo</b>            | <b>13,17</b> |
| Beni Difensivi              | 0,82         |
| Salute                      | 1,94         |
| Servizi di Pubblica Utilità | 10,41        |

### Ripartizione Geografica %

|                               | Fondo        |
|-------------------------------|--------------|
| <b>America</b>                | <b>57,58</b> |
| Stati Uniti                   | 47,81        |
| Canada                        | 9,28         |
| America Latina e Centrale     | 0,50         |
| <b>Europa</b>                 | <b>18,07</b> |
| Regno Unito                   | 4,03         |
| Europa Occidentale - Euro     | 11,44        |
| Europa Occidentale - Non Euro | 2,60         |
| Europa dell'Est               | 0,00         |
| Africa                        | 0,00         |
| Medio Oriente                 | 0,00         |
| <b>Asia</b>                   | <b>24,35</b> |
| Giappone                      | 1,37         |
| Australasia                   | 0,65         |
| Asia - Paesi Sviluppati       | 16,26        |
| Asia - Emergente              | 6,07         |

### Anagrafica

|                      |   |                         |              |                              |       |
|----------------------|---|-------------------------|--------------|------------------------------|-------|
| Società di Gestione  | BNP Paribas Asset Management Luxembourg | Patrimonio Classe (Mln) | 1,54 EUR     | Investimento Min. Ingresso   | -     |
| Telefono             | +352 2646 3017                          | (15/06/2026)            |              | Investimento Min. Successivo | -     |
| Web                  | www.bnpparibas-am.com                   | Domicilio               | LUSSEMBURGO  | T.E.R.                       | 0,48% |
| Data di Partenza     | 07/11/2022                              | Valuta del Fondo        | EUR          | Spese correnti               | 0,96% |
| Nome del Gestore     | -                                       | UCITS                   | Si           | Commissione di incentivo     | -     |
| Data Inizio Gestione | 07/11/2022                              | Inc/Acc                 | Acc          |                              |       |
|                      |   | ISIN                    | LU2477744168 |                              |       |

See disclosures for more details

© 2026 Morningstar Italia. Tutti i diritti sono riservati. Le informazioni qui contenute: (1) sono proprietà di Morningstar, (2) non possono essere copiate, (3) non costituiscono consiglio di investimento; (4) sono fornite con scopi informativi; (5) sono ritenute attendibili da Morningstar che, pertanto, ne garantisce il maggior grado di accuratezza e completezza possibile, fatto salvo il caso in cui queste Le siano state fornite in modo errato e/o non completo dalle relative società prodotte; (6) sono estratte dai dati del fondo disponibili e riferiti a date temporali diverse. Morningstar non è responsabile per qualunque danno o perdita derivante da qualunque uso delle informazioni e chi visiona tali informazioni sarà responsabile dell'uso che andrà a farne. Non vi è naturalmente garanzia alcuna che i risultati del passato trovino un riscontro nel futuro.

# BNP Paribas Funds - Environmental Solutions I Capitalisation

NAV (15/06/2026)

EUR 154,78

Patrimonio Netto (Mln)

99,45 EUR

(30/04/2026)