

# Neuberger Berman US Large Cap Value Fund GBP I Distributing Class - Unhedged

## Categoria Morningstar™

Azionari USA Large Cap Value

## Benchmark Morningstar

Morningstar US Large-Mid Cap Broad

Value NR USD

Usato nel Report

## Benchmark Dichiarato

Russell 1000 NR USD

## Morningstar Rating™

★★★

### Obiettivo d'Investimento Dichiarato

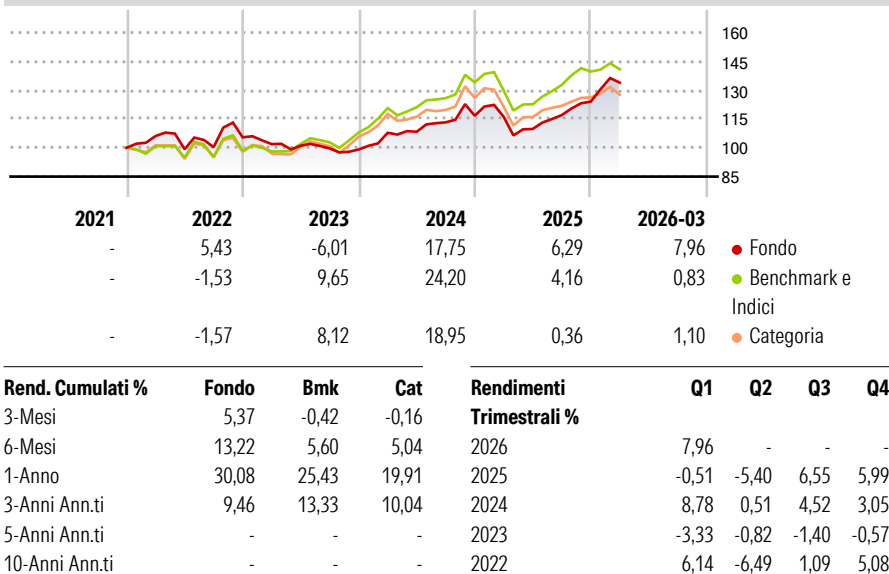
The Portfolio seeks to achieve long term capital growth. The Portfolio will primarily invest in equity securities issued by large-capitalisation companies which have their head office or exercise an overriding part of their economic activity in the US and that are listed or traded on Recognised Markets in the US. The Portfolio's investment in large capitalisation companies will not be restricted by sector or industry.

### Misure di Rischio

3Y Alpha	-1,73	3Y Sharpe Ratio	0,64
3Y Beta	0,87	3Y Std Dev	10,55
3Y R-Squared	76,48	3Y Risk	Basso
3Y Info Ratio	-0,59	5Y Risk	-
3Y Tracking Error	5,71	10Y Risk	-

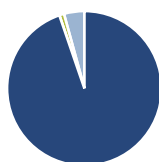
Basati su Morningstar US Large-Mid Cap Broad Value NR USD (dove applicabile)

### Rendimenti



Rendimenti aggiornati al 07/04/2026

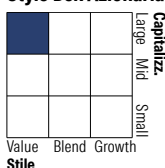
### Portafoglio 28/02/2026



#### Asset Allocation %

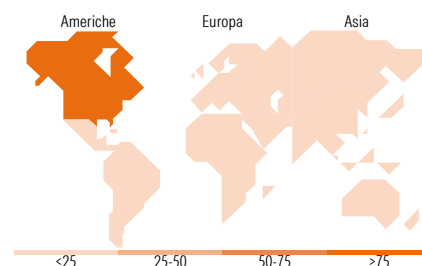
Azioni	94,75
Obbligazioni	0,00
Liquidità	0,99
Altro	4,27

#### Style Box Azionaria



#### Mkt Cap %

Fondo	21,60
Giant	57,12
Large	19,90
Medium	1,39
Small	0,00
Micro	0,00
Capitalizzazione media di mercato	
Ave Mkt Cap USD	165.524,46



### Titoli principali

Nome	Settore	%
Exxon Mobil Corp	Industria	4,93
Southern Copper Corp	Industria	4,10
Johnson & Johnson	Salute	3,21
Boeing Co	Aerospazio	3,03
JPMorgan Chase & Co	Finanza	2,83
Chevron Corp	Industria	2,66
CME Group Inc Class A	Finanza	2,06
Intel Corp	Tecnologia	2,03
Medtronic PLC	Salute	2,02
Freeport-McMoRan Inc	Industria	1,96
% Primi 10 Titoli sul Patrimonio		28,81
Numero Complessivo di Titoli Azionari		78
Numero Complessivo di Titoli Obbligazionari		0

### Distribuzione Settoriale %

	Fondo
<b>Ciclico</b>	<b>38,77</b>
Materie Prime	15,80
Beni di Consumo Ciclici	4,89
Finanza	18,09
Immobiliare	-
<b>Sensibile</b>	<b>37,27</b>
Telecomunicazioni	4,87
Energia	13,19
Beni Industriali	12,63
Tecnologia	6,59
<b>Difensivo</b>	<b>23,95</b>
Beni Difensivi	4,61
Salute	17,04
Servizi di Pubblica Utilità	2,31

### Ripartizione Geografica %

	Fondo
<b>America</b>	<b>97,03</b>
Stati Uniti	94,71
Canada	2,32
America Latina e Centrale	0,00
<b>Europa</b>	<b>1,49</b>
Regno Unito	1,49
Europa Occidentale - Euro	0,00
Europa Occidentale - Non Euro	0,00
Europa dell'Est	0,00
Africa	0,00
Medio Oriente	0,00
<b>Asia</b>	<b>1,48</b>
Giappone	0,00
Australasia	1,48
Asia - Paesi Sviluppati	0,00
Asia - Emergente	0,00

### Anagrafica

Società di Gestione	Neuberger Berman Asset Management Ireland Limited	Patrimonio Classe (Mln)	0,01 GBP	Investimento Min. Ingresso	1.000.000 GBP
		(08/04/2026)		Investimento Min. Successivo	-
		Domicilio	IRLANDA	T.E.R.	0,75%
Telefono	-	Valuta del Fondo	GBP	Spese correnti	0,79%
Web	-	UCITS	Si	Commissione di incentivo	-
Data di Partenza	22/11/2022	Inc/Acc	Inc		
Nome del Gestore	-	ISIN	IE000EA4KHA8		
Data Inizio Gestione	20/12/2021				
NAV (07/04/2026)	GBP 11,72				

# Neuberger Berman US Large Cap Value Fund GBP I Distributing Class - Unhedged

Patrimonio Netto (Mln)

960,78 USD

(28/02/2026)