

# DWS Invest ESG Global Emerging Markets Equities USD LD

## Categoria Morningstar™

Azionari Paesi Emergenti

## Benchmark Morningstar

Morningstar Emerging Markets Target

Market Exposure NR USD

Usato nel Report

## Benchmark Dichiarato

Not Benchmarked

## Morningstar Rating™

★★

### Obiettivo d'Investimento Dichiarato

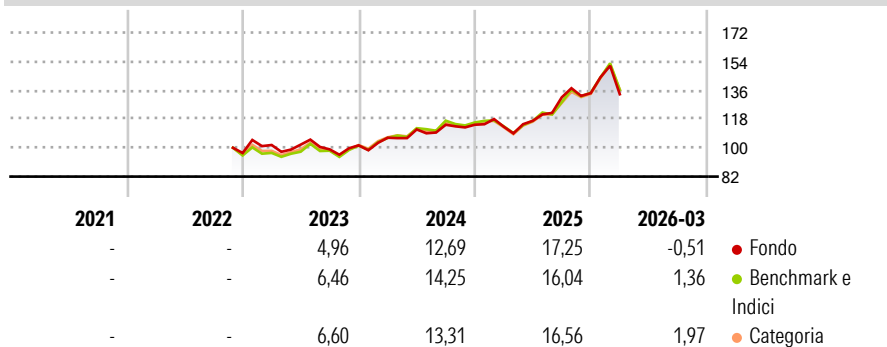
This sub-fund promotes environmental and social characteristics and reports as product in accordance with article 8(1) of Regulation (EU) 2019/2088 on sustainability-related disclosures in the financial services sector ("SFDR"). While the sub-fund does not have as its objective a sustainable investment, it will invest a minimum proportion of its assets in sustainable investments as defined by article 2 (17) SFDR. The objective of the investment policy of the fund is to achieve an above average return. The sub-fund is actively managed and is not managed in reference to a benchmark. At least 70% of the sub-fund's assets are invested in equities of companies registered in Emerging Markets countries or companies that conduct their principal...

### Misure di Rischio

3Y Alpha	-2,33	3Y Sharpe Ratio	0,51
3Y Beta	1,00	3Y Std Dev	13,83
3Y R-Squared	93,86	3Y Risk	Med
3Y Info Ratio	-0,68	5Y Risk	-
3Y Tracking Error	3,93	10Y Risk	-

Basati su Morningstar Emerging Markets Target Market Exposure NR USD (dove applicabile)

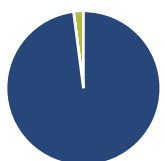
### Rendimenti



Rend. Cumulati %	Fondo	Bmk	Cat	Rendimenti Trimestrali %	Q1	Q2	Q3	Q4
3-Mesi	-0,82	-	-	2026	-0,51	-	-	-
6-Mesi	1,67	-	-	2025	-1,07	3,24	12,56	1,99
1-Anno	19,71	-	-	2024	4,70	4,85	2,65	0,00
3-Anni Ann.ti	10,15	-	-	2023	5,19	0,22	-2,89	2,52
5-Anni Ann.ti	-	-	-	2022	-	-	-	-
10-Anni Ann.ti	-	-	-					

Rendimenti aggiornati al 02/04/2026

### Portafoglio 31/01/2026



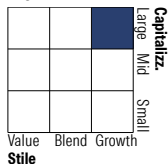
#### Asset Allocation %

- Azioni
- Obbligazioni
- Liquidità
- Altro

#### Netta

97,95  
0,00  
2,05  
0,00

#### Style Box Azionaria

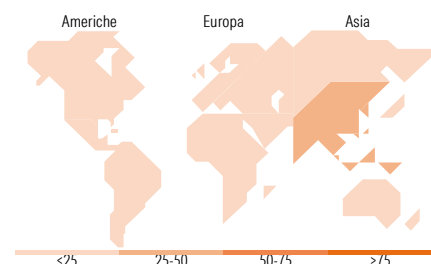


#### Mkt Cap %

**Fondo**  
Giant 86,56  
Large 10,46  
Medium 2,21  
Small 0,78  
Micro 0,00

#### Capitalizzazione media di mercato

**Fondo**  
Ave Mkt Cap EUR 122.191,11



### Titoli principali

Nome	Settore	%
Tencent Holdings Ltd	☎	7,95
Samsung Electronics Co Ltd	📱	7,30
Taiwan Semiconductor...	📱	7,02
SK Hynix Inc	📱	6,01
Alibaba Group Holding Ltd...	📱	5,01
MercadoLibre Inc	🛒	3,37
MediaTek Inc	📱	3,05
Taiwan Semiconductor...	📱	2,48
NAURA Technology Group Co...	📱	2,31
KB Financial Group Inc	🏦	2,00
% Primi 10 Titoli sul Patrimonio		46,51
Numero Complessivo di Titoli Azionari		62
Numero Complessivo di Titoli Obbligazionari		0

### Distribuzione Settoriale %

	Fondo
<b>Ciclico</b>	<b>34,57</b>
Materie Prime	1,00
Beni di Consumo Ciclici	16,25
Finanza	17,32
Immobiliare	-
<b>Sensibile</b>	<b>57,50</b>
Telecomunicazioni	13,31
Energia	-
Beni Industriali	3,63
Tecnologia	40,57
<b>Difensivo</b>	<b>7,93</b>
Beni Difensivi	1,12
Salute	4,30
Servizi di Pubblica Utilità	2,51

### Ripartizione Geografica %

	Fondo
<b>America</b>	<b>12,26</b>
Stati Uniti	1,83
Canada	0,00
America Latina e Centrale	10,43
<b>Europa</b>	<b>4,33</b>
Regno Unito	2,04
Europa Occidentale - Euro	0,00
Europa Occidentale - Non Euro	0,00
Europa dell'Est	0,00
Africa	2,30
Medio Oriente	0,00
<b>Asia</b>	<b>83,41</b>
Giappone	0,00
Australasia	0,00
Asia - Paesi Sviluppati	39,02
Asia - Emergente	44,39

### Anagrafica

Società di Gestione	DWS Investment S.A.	Patrimonio Classe (Mln)	2,99 USD	Investimento Min. Ingresso	-
Telefono	+352 42101-1	(02/04/2026)		Investimento Min. Successivo	-
Web	www.dws.lu	Domicilio	LUSSEMBURGO	T.E.R.	-
Data di Partenza	24/11/2022	Valuta del Fondo	USD	Spese correnti	1,76%
Nome del Gestore	Mi-Dya Kim	UCITS	Si	Commissione di incentivo	-

# DWS Invest ESG Global Emerging Markets Equities USD LD

---

Data Inizio Gestione	21/11/2023	Inc/Acc	Inc
NAV (02/04/2026)	USD 152,94	ISIN	LU2540617607
Patrimonio Netto (Mln)	657,91 EUR		

(31/01/2026)