

DWS Invest ESG Global Emerging Markets Equities TFD

Categoria Morningstar™

Azionari Paesi Emergenti

Benchmark Morningstar

Morningstar Emerging Markets Target

Market Exposure NR USD

Usato nel Report

Benchmark Dichiarato

Not Benchmarked

Morningstar Rating™

★★★

Obiettivo d'Investimento Dichiarato

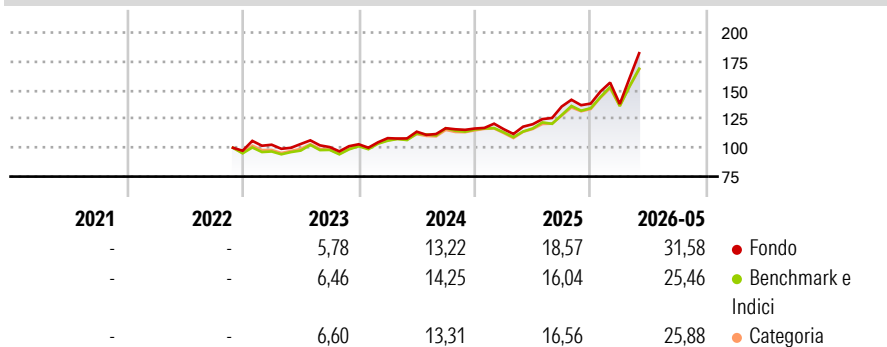
This sub-fund promotes environmental and social characteristics and reports as product in accordance with article 8(1) of Regulation (EU) 2019/2088 on sustainability-related disclosures in the financial services sector ("SFDR"). While the sub-fund does not have as its objective a sustainable investment, it will invest a minimum proportion of its assets in sustainable investments as defined by article 2 (17) SFDR. The objective of the investment policy of the fund is to achieve an above average return. The sub-fund is actively managed and is not managed in reference to a benchmark. At least 70% of the sub-fund's assets are invested in equities of companies registered in Emerging Markets countries or companies that conduct their principal...

Misure di Rischio

| | | | |
|-------------------|-------|-----------------|-------|
| 3Y Alpha | 0,04 | 3Y Sharpe Ratio | 1,06 |
| 3Y Beta | 1,09 | 3Y Std Dev | 17,67 |
| 3Y R-Squared | 94,07 | 3Y Risk | +Med |
| 3Y Info Ratio | 0,32 | 5Y Risk | - |
| 3Y Tracking Error | 5,04 | 10Y Risk | - |

Basati su Morningstar Emerging Markets Target Market Exposure NR USD (dove applicabile)

Rendimenti



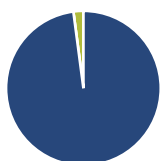
Rend. Cumulati %

| | Fondo | Bmk | Cat |
|----------------|-------|-------|-------|
| 3-Mesi | 26,30 | 19,75 | 19,98 |
| 6-Mesi | 33,12 | 26,73 | 27,39 |
| 1-Anno | 50,44 | 43,83 | 44,41 |
| 3-Anni Ann.ti | 20,74 | 20,18 | 19,26 |
| 5-Anni Ann.ti | - | - | - |
| 10-Anni Ann.ti | - | - | - |

Rendimenti aggiornati al 26/06/2026

| Rendimenti | Q1 | Q2 | Q3 | Q4 |
|----------------------|-------|------|-------|-------|
| Trimestrali % | | | | |
| 2026 | -0,25 | - | - | - |
| 2025 | -0,48 | 3,70 | 12,79 | 1,85 |
| 2024 | 5,14 | 5,20 | 2,60 | -0,23 |
| 2023 | 5,35 | 0,59 | -2,55 | 2,43 |
| 2022 | - | - | - | - |

Portafoglio 30/04/2026



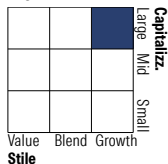
Asset Allocation %

- Azioni
- Obbligazioni
- Liquidità
- Altro

Netta

97,92
0,00
2,08
0,00

Style Box Azionaria

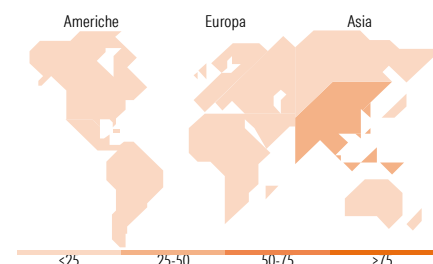


Mkt Cap %

| | Fondo |
|--------|-------|
| Giant | 85,46 |
| Large | 10,77 |
| Medium | 2,53 |
| Small | 1,24 |
| Micro | 0,00 |

Capitalizzazione media di mercato

| | Fondo |
|-----------------|------------|
| Ave Mkt Cap EUR | 130.879,41 |



Titoli principali

| Nome | Settore | % |
|---|---------|-------|
| Samsung Electronics Co Ltd | | 8,90 |
| SK Hynix Inc | | 8,04 |
| Taiwan Semiconductor... | | 6,59 |
| Tencent Holdings Ltd | | 5,96 |
| MediaTek Inc | | 4,16 |
| Alibaba Group Holding Ltd... | | 3,63 |
| Delta Electronics Inc | | 3,10 |
| Taiwan Semiconductor... | | 2,89 |
| MercadoLibre Inc | | 2,38 |
| ASE Technology Holding Co Ltd | | 2,30 |
| % Primi 10 Titoli sul Patrimonio | | 47,97 |
| Numero Complessivo di Titoli Azionari | | 67 |
| Numero Complessivo di Titoli Obbligazionari | | 0 |

Distribuzione Settoriale %

| | Fondo |
|-----------------------------|--------------|
| Ciclico | 30,38 |
| Materie Prime | 0,77 |
| Beni di Consumo Ciclici | 12,50 |
| Finanza | 17,11 |
| Immobiliare | - |
| Sensibile | 61,68 |
| Telecomunicazioni | 9,48 |
| Energia | - |
| Beni Industriali | 4,29 |
| Tecnologia | 47,91 |
| Difensivo | 7,94 |
| Beni Difensivi | 0,65 |
| Salute | 3,98 |
| Servizi di Pubblica Utilità | 3,32 |

Ripartizione Geografica %

| | Fondo |
|-------------------------------|--------------|
| America | 10,39 |
| Stati Uniti | 2,58 |
| Canada | 0,00 |
| America Latina e Centrale | 7,81 |
| Europa | 4,22 |
| Regno Unito | 1,78 |
| Europa Occidentale - Euro | 0,00 |
| Europa Occidentale - Non Euro | 0,00 |
| Europa dell'Est | 0,55 |
| Africa | 1,89 |
| Medio Oriente | 0,00 |
| Asia | 85,40 |
| Giappone | 0,00 |
| Australasia | 0,00 |
| Asia - Paesi Sviluppati | 48,60 |
| Asia - Emergente | 36,80 |

Anagrafica

| | | | | | |
|---------------------|---------------------|-------------------------|-------------|------------------------------|-------|
| Società di Gestione | DWS Investment S.A. | Patrimonio Classe (Mln) | 0,02 EUR | Investimento Min. Ingresso | - |
| Telefono | +352 42101-1 | (26/06/2026) | | Investimento Min. Successivo | - |
| Web | www.dws.lu | Domicilio | LUSSEMBURGO | T.E.R. | 0,83% |
| Data di Partenza | 24/11/2022 | Valuta del Fondo | EUR | Spese correnti | 0,83% |
| Nome del Gestore | Mi-Dya Kim | UCITS | Si | Commissione di incentivo | - |

See disclosures for more details

© 2026 Morningstar Italia. Tutti i diritti sono riservati. Le informazioni qui contenute: (1) sono proprietà di Morningstar, (2) non possono essere copiate, (3) non costituiscono consiglio di investimento; (4) sono fornite con scopi informativi; (5) sono ritenute attendibili da Morningstar che, pertanto, ne garantisce il maggior grado di accuratezza e completezza possibile, fatto salvo il caso in cui queste Le siano state fornite in modo errato e/o non completo dalle relative società prodotte; (6) sono estratte dai dati del fondo disponibili e riferiti a date temporali diverse. Morningstar non è responsabile per qualunque danno o perdita derivante da qualunque uso delle informazioni e chi visita tali informazioni sarà responsabile dell'uso che andrà a farne. Non vi è naturalmente garanzia alcuna che i risultati del passato trovino un riscontro nel futuro.

DWS Invest ESG Global Emerging Markets Equities TFD

| | | | |
|---|------------|---------|--------------|
| Data Inizio Gestione | 21/11/2023 | Inc/Acc | Inc |
| NAV <small>(26/06/2026)</small> | EUR 179,13 | ISIN | LU2540617276 |
| Patrimonio Netto (Mln) <small>(30/04/2026)</small> | 687,10 EUR | | |