

# DWS Invest ESG Global Emerging Markets Equities TFCH (P)

## Categoria Morningstar™

Azionari Altri Settori

## Benchmark Morningstar

Not Categorized  
Usato nel Report

## Benchmark Dichiarato

Not Benchmarked

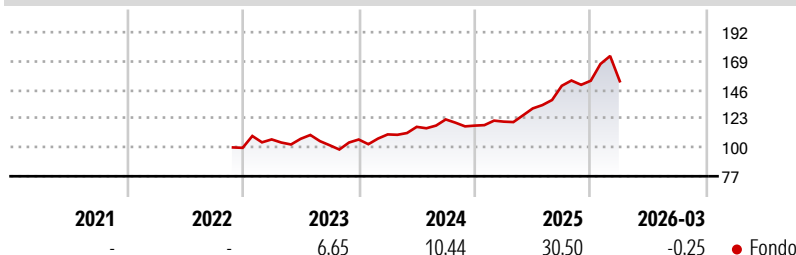
## Morningstar Rating™

Senza rating

### Obiettivo d'Investimento Dichiarato

This sub-fund promotes environmental and social characteristics and reports as product in accordance with article 8(1) of Regulation (EU) 2019/2088 on sustainability-related disclosures in the financial services sector ("SFDR"). While the sub-fund does not have as its objective a sustainable investment, it will invest a minimum proportion of its assets in sustainable investments as defined by article 2 (17) SFDR. The objective of the investment policy of the fund is to achieve an above average return. The sub-fund is actively managed and is not managed in reference to a benchmark. At least 70% of the sub-fund's assets are invested in equities of companies registered in Emerging Markets countries or companies that conduct their principal...

### Rendimenti



### Misure di Rischio

3Y Alpha	-	3Y Sharpe Ratio	0,74
3Y Beta	-	3Y Std Dev	13,61
3Y R-Squared	-	3Y Risk	-
3Y Info Ratio	-	5Y Risk	-
3Y Tracking Error	-	10Y Risk	-

### Rend. Cumulati %

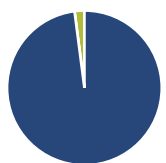
Periodo	Fondo
3-Mesi	-0,81
6-Mesi	2,88
1-Anno	27,95
3-Anni Ann.ti	13,49
5-Anni Ann.ti	-
10-Anni Ann.ti	-

Rendimenti aggiornati al 02/04/2026

### Rendimenti

Periodo	Q1	Q2	Q3	Q4
2026	-0,25	-	-	-
2025	2,69	8,76	13,78	2,70
2024	3,82	5,48	5,09	-4,04
2023	6,73	0,45	-4,79	4,49
2022	-	-	-	-

### Portafoglio 31/01/2026



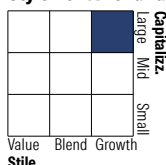
#### Asset Allocation %

- Azioni
- Obbligazioni
- Liquidità
- Altro

#### Netta

Azioni	97,95
Obbligazioni	0,00
Liquidità	2,05
Altro	0,00

#### Style Box Azionaria

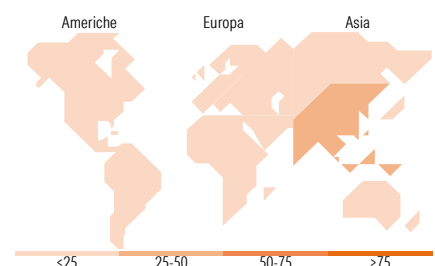


#### Mkt Cap %

Capitalizzazione	Fondo
Giant	86,56
Large	10,46
Medium	2,21
Small	0,78
Micro	0,00

#### Capitalizzazione media di mercato

Ave Mkt Cap EUR	Fondo
	122.191,11



### Titoli principali

Nome	Settore	%
Tencent Holdings Ltd	ICT	7,95
Samsung Electronics Co Ltd	ICT	7,30
Taiwan Semiconductor...	ICT	7,02
SK Hynix Inc	ICT	6,01
Alibaba Group Holding Ltd...	ICT	5,01
MercadoLibre Inc	ICT	3,37
MediaTek Inc	ICT	3,05
Taiwan Semiconductor...	ICT	2,48
NAURA Technology Group Co...	ICT	2,31
KB Financial Group Inc	ICT	2,00
% Primi 10 Titoli sul Patrimonio		46,51
Numero Complessivo di Titoli Azionari		62
Numero Complessivo di Titoli Obbligazionari		0

### Distribuzione Settoriale %

Settore	Fondo
<b>Ciclico</b>	<b>34,57</b>
Materie Prime	1,00
Beni di Consumo Ciclici	16,25
Finanza	17,32
Immobiliare	-
<b>Sensibile</b>	<b>57,50</b>
Telecomunicazioni	13,31
Energia	-
Beni Industriali	3,63
Tecnologia	40,57
<b>Difensivo</b>	<b>7,93</b>
Beni Difensivi	1,12
Salute	4,30
Servizi di Pubblica Utilità	2,51

### Ripartizione Geografica %

Regione	Fondo
<b>America</b>	<b>12,26</b>
Stati Uniti	1,83
Canada	0,00
America Latina e Centrale	10,43
<b>Europa</b>	<b>4,33</b>
Regno Unito	2,04
Europa Occidentale - Euro	0,00
Europa Occidentale - Non Euro	0,00
Europa dell'Est	0,00
Africa	2,30
Medio Oriente	0,00
<b>Asia</b>	<b>83,41</b>
Giappone	0,00
Australasia	0,00
Asia - Paesi Sviluppati	39,02
Asia - Emergente	44,39

### Anagrafica

Società di Gestione	DWS Investment S.A.	Patrimonio Classe (Mln)	0,01 EUR	Investimento Min. Ingresso	-
Telefono	+352 42101-1	(02/04/2026)		Investimento Min. Successivo	-
Web	www.dws.lu	Domicilio	LUSSEMBURGO	T.E.R.	-
Data di Partenza	24/11/2022	Valuta del Fondo	EUR	Spese correnti	0,91%
Nome del Gestore	Mi-Dya Kim	UCITS	Si	Commissione di incentivo	-
Data Inizio Gestione	21/11/2023	Inc/Acc	Acc		

# DWS Invest ESG Global Emerging Markets Equities TFCH (P)

---

NAV (02/04/2026)	EUR 159,98	ISIN	LU2540617193
Patrimonio Netto (Mln)	657,91 EUR		

(31/01/2026)