

DWS Invest ESG Global Emerging Markets Equities NC

Categoria Morningstar™

Azionari Paesi Emergenti

Benchmark Morningstar

Morningstar Emerging Markets Target

Market Exposure NR USD

Usato nel Report

Benchmark Dichiarato

Not Benchmarked

Morningstar Rating™

★★

Obiettivo d'Investimento Dichiarato

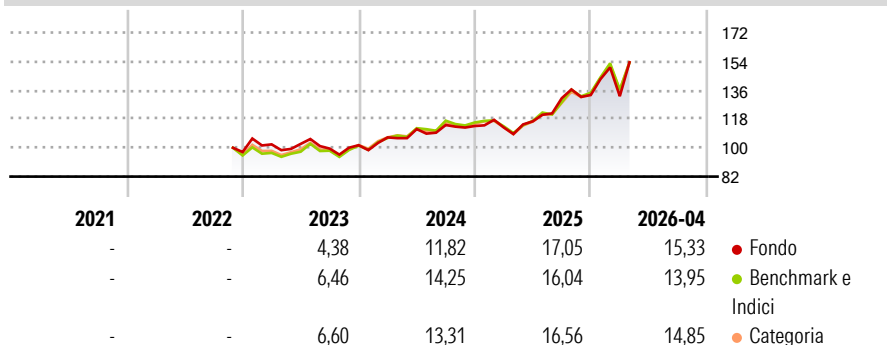
This sub-fund promotes environmental and social characteristics and reports as product in accordance with article 8(1) of Regulation (EU) 2019/2088 on sustainability-related disclosures in the financial services sector ("SFDR"). While the sub-fund does not have as its objective a sustainable investment, it will invest a minimum proportion of its assets in sustainable investments as defined by article 2 (17) SFDR. The objective of the investment policy of the fund is to achieve an above average return. The sub-fund is actively managed and is not managed in reference to a benchmark. At least 70% of the sub-fund's assets are invested in equities of companies registered in Emerging Markets countries or companies that conduct their principal...

Misure di Rischio

3Y Alpha	-2,11	3Y Sharpe Ratio	0,81
3Y Beta	1,06	3Y Std Dev	16,21
3Y R-Squared	94,15	3Y Risk	+Med
3Y Info Ratio	-0,35	5Y Risk	-
3Y Tracking Error	4,67	10Y Risk	-

Basati su Morningstar Emerging Markets Target Market Exposure NR USD (dove applicabile)

Rendimenti



Rend. Cumulati %

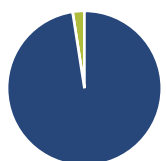
	Fondo	Bmk	Cat
3-Mesi	11,01	6,11	7,06
6-Mesi	16,55	12,07	14,28
1-Anno	42,55	38,90	41,66
3-Anni Ann.ti	17,37	17,22	17,41
5-Anni Ann.ti	-	-	-
10-Anni Ann.ti	-	-	-

Rendimenti aggiornati al 04/05/2026

Rendimenti

	Q1	Q2	Q3	Q4
2026	-0,56	-	-	-
2025	-0,78	3,36	12,41	1,53
2024	4,81	4,88	2,28	-0,54
2023	4,94	0,28	-2,86	2,11
2022	-	-	-	-

Portafoglio 28/02/2026



Asset Allocation %

- Azioni
- Obbligazioni
- Liquidità
- Altro

Netta

Azioni	97,54
Obbligazioni	0,00
Liquidità	2,46
Altro	0,00

Style Box Azionaria

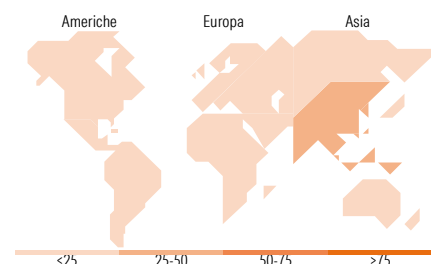


Mkt Cap %

	Fondo
Giant	86,93
Large	9,96
Medium	2,27
Small	0,84
Micro	0,00

Capitalizzazione media di mercato

	Fondo
Ave Mkt Cap EUR	131.023,65



Titoli principali

Nome	Settore	%
Samsung Electronics Co Ltd	📱	9,46
Taiwan Semiconductor...	📱	6,88
SK Hynix Inc	📱	6,73
Tencent Holdings Ltd	📱	6,50
Alibaba Group Holding Ltd...	📱	4,05
MediaTek Inc	📱	3,26
Taiwan Semiconductor...	📱	2,70
MercadoLibre Inc	📱	2,59
KB Financial Group Inc	📱	2,26
NAURA Technology Group Co...	📱	2,23
% Primi 10 Titoli sul Patrimonio		46,66
Numero Complessivo di Titoli Azionari		63
Numero Complessivo di Titoli Obbligazionari		0

Distribuzione Settoriale %

	Fondo
Ciclico	32,40
Materie Prime	1,05
Beni di Consumo Ciclici	14,51
Finanza	16,84
Immobiliare	-
Sensibile	59,39
Telecomunicazioni	11,45
Energia	-
Beni Industriali	3,58
Tecnologia	44,36
Difensivo	8,21
Beni Difensivi	1,09
Salute	4,37
Servizi di Pubblica Utilità	2,74

Ripartizione Geografica %

	Fondo
America	11,22
Stati Uniti	1,92
Canada	0,00
America Latina e Centrale	9,30
Europa	4,42
Regno Unito	2,06
Europa Occidentale - Euro	0,00
Europa Occidentale - Non Euro	0,00
Europa dell'Est	0,00
Africa	2,35
Medio Oriente	0,00
Asia	84,37
Giappone	0,00
Australasia	0,00
Asia - Paesi Sviluppati	43,56
Asia - Emergente	40,81

Anagrafica

Società di Gestione	DWS Investment S.A.	Patrimonio Classe (Mln)	27,59 EUR	Investimento Min. Ingresso	-
Telefono	+352 42101-1	(04/05/2026)		Investimento Min. Successivo	-
Web	www.dws.lu	Domicilio	LUSSEMBURGO	T.E.R.	-
Data di Partenza	24/11/2022	Valuta del Fondo	EUR	Spese correnti	2,10%
Nome del Gestore	Mi-Dya Kim	UCITS	Si	Commissione di incentivo	-

DWS Invest ESG Global Emerging Markets Equities NC

Data Inizio Gestione	21/11/2023	Inc/Acc	Acc
NAV (04/05/2026)	EUR 164,18	ISIN	LU2540616898
Patrimonio Netto (Mln)	691,95 EUR		

(28/02/2026)