

DWS Invest ESG Global Emerging Markets Equities LCH (P)

Categoria Morningstar™

Azionari Altri Settori

Benchmark Morningstar
Not Categorized
Usato nel Report
Benchmark Dichiarato

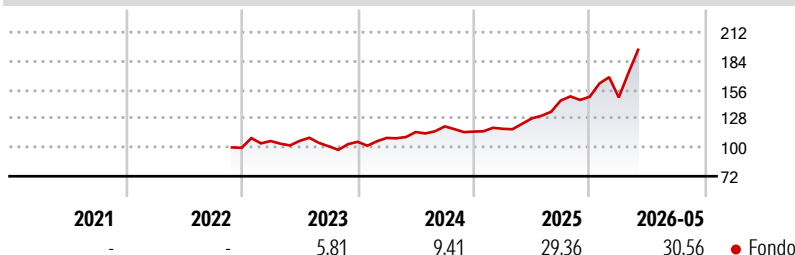
Not Benchmarked

Morningstar Rating™

Senza rating

Obiettivo d'Investimento Dichiarato

This sub-fund promotes environmental and social characteristics and reports as product in accordance with article 8(1) of Regulation (EU) 2019/2088 on sustainability-related disclosures in the financial services sector ("SFDR"). While the sub-fund does not have as its objective a sustainable investment, it will invest a minimum proportion of its assets in sustainable investments as defined by article 2 (17) SFDR. The objective of the investment policy of the fund is to achieve an above average return. The sub-fund is actively managed and is not managed in reference to a benchmark. At least 70% of the sub-fund's assets are invested in equities of companies registered in Emerging Markets countries or companies that conduct their principal...

Rendimenti

Misure di Rischio

3Y Alpha	-	3Y Sharpe Ratio	1,18
3Y Beta	-	3Y Std Dev	17,20
3Y R-Squared	-	3Y Risk	-
3Y Info Ratio	-	5Y Risk	-
3Y Tracking Error	-	10Y Risk	-

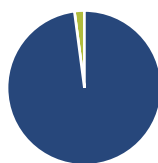
Rend. Cumulati %

Periodo	Fondo
3-Mesi	23,09
6-Mesi	37,93
1-Anno	60,04
3-Anni Ann.ti	22,60
5-Anni Ann.ti	-
10-Anni Ann.ti	-

Rendimenti aggiornati al 18/06/2026

Rendimenti

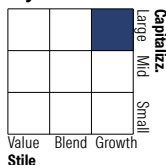
Periodo	Q1	Q2	Q3	Q4
2026	-0,44	-	-	-
2025	2,36	8,55	13,57	2,51
2024	3,57	5,27	4,76	-4,22
2023	6,57	0,17	-4,98	4,31
2022	-	-	-	-

Portafoglio 30/04/2026

Asset Allocation %

- Azioni
- Obbligazioni
- Liquidità
- Altro

Netta

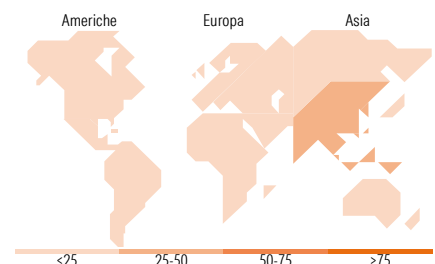
Azioni	97,92
Obbligazioni	0,00
Liquidità	2,08
Altro	0,00

Style Box Azionaria

Mkt Cap %

Giant	85,46
Large	10,77
Medium	2,53
Small	1,24
Micro	0,00

Capitalizzazione media di mercato

Ave Mkt Cap EUR	130.879,41
-----------------	------------


Titoli principali

Nome	Settore	%
Samsung Electronics Co Ltd	📱	8,90
SK Hynix Inc	📱	8,04
Taiwan Semiconductor...	📱	6,59
Tencent Holdings Ltd	📱	5,96
MediaTek Inc	📱	4,16
Alibaba Group Holding Ltd...	📱	3,63
Delta Electronics Inc	📱	3,10
Taiwan Semiconductor...	📱	2,89
MercadoLibre Inc	📱	2,38
ASE Technology Holding Co Ltd	📱	2,30
% Primi 10 Titoli sul Patrimonio		47,97
Numero Complessivo di Titoli Azionari		67
Numero Complessivo di Titoli Obbligazionari		0

Distribuzione Settoriale %

Settore	Fondo
Ciclico	30,38
Materie Prime	0,77
Beni di Consumo Ciclici	12,50
Finanza	17,11
Immobiliare	-
Sensibile	61,68
Telecomunicazioni	9,48
Energia	-
Beni Industriali	4,29
Tecnologia	47,91
Difensivo	7,94
Beni Difensivi	0,65
Salute	3,98
Servizi di Pubblica Utilità	3,32

Ripartizione Geografica %

Regione	Fondo
America	10,39
Stati Uniti	2,58
Canada	0,00
America Latina e Centrale	7,81
Europa	4,22
Regno Unito	1,78
Europa Occidentale - Euro	0,00
Europa Occidentale - Non Euro	0,00
Europa dell'Est	0,55
Africa	1,89
Medio Oriente	0,00
Asia	85,40
Giappone	0,00
Australasia	0,00
Asia - Paesi Sviluppati	48,60
Asia - Emergente	36,80

Anagrafica

Società di Gestione	DWS Investment S.A.	Patrimonio Classe (Mln)	0,04 EUR	Investimento Min. Ingresso	-
Telefono	+352 42101-1	(18/06/2026)		Investimento Min. Successivo	-
Web	www.dws.lu	Domicilio	LUSSEMBURGO	T.E.R.	1,62%
Data di Partenza	24/11/2022	Valuta del Fondo	EUR	Spese correnti	1,78%
Nome del Gestore	Mi-Dya Kim	UCITS	Si	Commissione di incentivo	-
Data Inizio Gestione	21/11/2023	Inc/Acc	Acc		

[See disclosures for more details](#)

© 2026 Morningstar Italia. Tutti i diritti sono riservati. Le informazioni qui contenute: (1) sono proprietà di Morningstar, (2) non possono essere copiate, (3) non costituiscono consiglio di investimento; (4) sono fornite con scopi informativi; (5) sono ritenute attendibili da Morningstar che, pertanto, ne garantisce il maggior grado di accuratezza e completezza possibile, fatto salvo il caso in cui queste Le siano state fornite in modo errato e/o non completo dalle relative società prodotte; (6) sono estratte dai dati del fondo disponibili e riferiti a date temporali diverse. Morningstar non è responsabile per qualunque danno o perdita derivante da qualunque uso delle informazioni e chi visiona tali informazioni sarà responsabile dell'uso che andrà a farne. Non vi è naturalmente garanzia alcuna che i risultati del passato trovino un riscontro nel futuro.

DWS Invest ESG Global Emerging Markets Equities LCH (P)

NAV (18/06/2026)

EUR 205,64

ISIN

LU2540616625

Patrimonio Netto (Mln)

687,10 EUR

(30/04/2026)