

Wellington Global Stewards Fund USD UN AccU

Categoria Morningstar™

Azionari Internazionali Large Cap Blend

Benchmark Morningstar

Morningstar Global Target Market

Exposure NR USD

Usato nel Report

Benchmark Dichiarato

MSCI ACWI NR USD

Morningstar Rating™

★★

Obiettivo d'Investimento Dichiarato

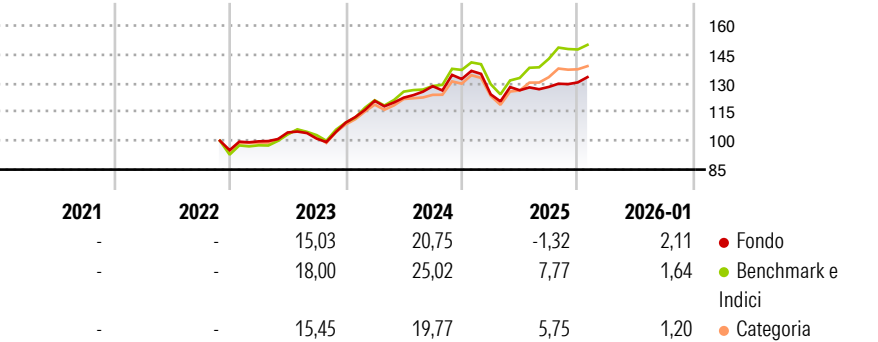
The investment objective of the Fund is to seek long-term total returns. The Investment Manager will seek to invest in companies whose management teams and boards display exemplary 'stewardship'. The Investment Manager defines stewardship as how companies balance the interests of all stakeholders (e.g. customers, employees, communities and the supply chain) in the pursuit of profits and how they incorporate material environmental, social and governance ("ESG") risks and opportunities in their corporate strategy.

Misure di Rischio

3Y Alpha	-4,49	3Y Sharpe Ratio	0,74
3Y Beta	0,99	3Y Std Dev	9,85
3Y R-Squared	87,26	3Y Risk	Med
3Y Info Ratio	-1,32	5Y Risk	-
3Y Tracking Error	4,08	10Y Risk	-

Basati su Morningstar Global Target Market Exposure NR USD (dove applicabile)

Rendimenti



Rend. Cumulati %

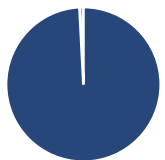
	Fondo	Bmk	Cat
3-Mesi	3,16	2,79	2,26
6-Mesi	4,46	8,76	6,31
1-Anno	-1,74	6,08	2,50
3-Anni Ann.ti	9,40	14,80	11,04
5-Anni Ann.ti	-	-	-
10-Anni Ann.ti	-	-	-

Rendimenti aggiornati al 13/02/2026

Rendimenti Trimestrali %

	Q1	Q2	Q3	Q4
2026	-	-	-	-
2025	-6,03	1,72	1,37	1,84
2024	10,40	1,37	4,88	2,88
2023	4,82	4,62	-3,07	8,22
2022	-	-	-	-

Portafoglio 31/12/2025



Asset Allocation %

- Azioni
- Obbligazioni
- Liquidità
- Altro

Netta

99,18
0,00
0,82
0,00

Style Box Azionaria

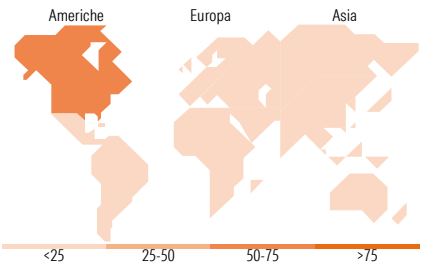


Mkt Cap %

Giant	41,00
Large	46,43
Medium	12,57
Small	0,00
Micro	0,00

Capitalizzazione media di mercato

Ave Mkt Cap USD	153.865,55
-----------------	------------



Titoli principali

Nome	Settore	%
Microsoft Corp	Software	6,40
Industria De Diseno Textil...	Moda	3,96
Merck & Co Inc	Farmaceutici	3,93
Taiwan Semiconductor...	Semiconduttori	3,82
Visa Inc Class A	Finanza	3,80
ASML Holding NV	Software	3,43
Northern Trust Corp	Finanza	3,32
Recruit Holdings Co Ltd	Software	3,31
Accenture PLC Class A	Software	3,07
Prologis Inc	Logistica	2,90
% Primi 10 Titoli sul Patrimonio		37,93
Numero Complessivo di Titoli Azionari		38
Numero Complessivo di Titoli Obbligazionari		0

Distribuzione Settoriale %

	Fondo
Ciclico	42,36
Materie Prime	2,17
Beni di Consumo Ciclici	13,79
Finanza	21,11
Immobiliare	5,29
Sensibile	41,67
Telecomunicazioni	3,33
Energia	-
Beni Industriali	7,14
Tecnologia	31,19
Difensivo	15,97
Beni Difensivi	5,06
Salute	8,78
Servizi di Pubblica Utilità	2,14

Ripartizione Geografica %

	Fondo
America	60,97
Stati Uniti	60,97
Canada	0,00
America Latina e Centrale	0,00
Europa	23,42
Regno Unito	4,23
Europa Occidentale - Euro	17,02
Europa Occidentale - Non Euro	2,17
Europa dell'Est	0,00
Africa	0,00
Medio Oriente	0,00
Asia	15,61
Giappone	6,53
Australasia	0,00
Asia - Paesi Sviluppati	9,08
Asia - Emergente	0,00

Anagrafica

Società di Gestione	Wellington Luxembourg S.à r.l.	Patrimonio Classe (Mln)	12,22 USD	Investimento Min. Ingresso	5.000 USD
Telefono	-	Domicilio	IRLANDA	Investimento Min. Successivo	1.000 USD
Web	http://www.wellingtonfunds.com	Valuta del Fondo	USD	T.E.R.	-
Data di Partenza	10/11/2022	UCITS	Si	Spese correnti	0,55%
Nome del Gestore	Yolanda Courtines Samuel Cox	Inc/Acc	Acc	Commissione di incentivo	-
Data Inizio Gestione	01/01/2024	ISIN	IE000NE69N19		

Wellington Global Stewards Fund USD UN AccU

NAV ^(13/02/2026)	USD 16,00
Patrimonio Netto (Mln)	2.168,65 USD
^(31/12/2025)	