Janus Henderson Horizon Emerging Markets Debt Hard Currency Fund A2 HEUR

Categoria Morningstar™	Benchmark Morningstar	Benchmark Dichiarato	Morningstar Rating™
Obbligazionari Paesi Emergenti EUR	Morningstar Emerging Markets Sovereign Bond GR Hedged EUR Usato nel Report	JPM EMBI Global Diversified TR USD	Senza rating

Obiettivo d'Investimento Dichiarato

The Fund aims to provide a return, from a combination of income and capital growth over the long term. The Fund invests at least 70% of its net assets in emerging market bonds and other fixed and floating rate securities denominated in Hard Currencies.

Rendimenti

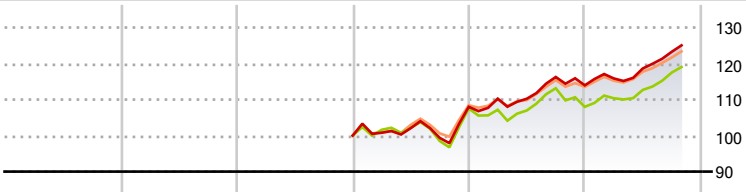

2020	2021	2022	2023	2024	2025-10	
-	-	-	7,99	5,52	9,74	Fondo
-	-	-	7,53	0,43	10,24	Benchmark e Indici
-	-	-	8,51	4,91	8,95	Categoria

Misure di Rischio

3Y Alpha	-	3Y Sharpe Ratio	-
3Y Beta	-	3Y Std Dev	-
3Y R-Squared	-	3Y Risk	-
3Y Info Ratio	-	5Y Risk	-
3Y Tracking Error	-	10Y Risk	-

Basati su Morningstar Emerging Markets Sovereign Bond GR Hedged EUR (dove applicabile)

Rend. Cumulati %	Fondo	Bmk	Cat
3-Mesi	3,36	3,18	3,14
6-Mesi	8,33	7,69	7,51
1-Anno	8,71	7,47	8,64
3-Anni Ann.ti	-	-	-
5-Anni Ann.ti	-	-	-
10-Anni Ann.ti	-	-	-

Rendimenti aggiornati al 28/11/2025

Rendimenti Trimestrali %	Q1	Q2	Q3	Q4
2025	1,68	2,39	3,92	-
2024	2,10	-0,03	5,48	-1,99
2023	0,79	1,26	-2,64	8,68
2022	-	-	-	-
2021	-	-	-	-

Portafoglio 31/10/2025

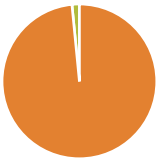

Asset Allocation %	Netta
Azioni	0,00
Obbligazioni	101,60
Liquidità	-1,60
Altro	0,00

Fixed Income Style Box™

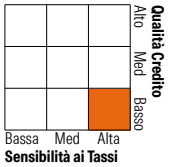

	Fondo
Duration Effettiva	6,66
Maturity effettiva	-
Qualità Credito Media	B

Credit Quality %	Fondo	Credit Quality %	Fondo
AAA	0,00	BBB	18,37
AA	1,38	BB	38,96
A	8,41	B	15,38
		Below B	15,92
		Not Rated	1,58

Titoli principali

Nome	Settore	%
Us Long Bond(Cbt) Dec25	—	16,35
2 Year Treasury Note Future...	—	5,17
Us Ultra Bond Cbt Dec25	—	2,95
Us 5yr Note (Cbt) Dec25	—	2,77
Petroleos Mexicanos Sa De CV...	—	1,70
Ghana (Republic of) 5%	—	1,57
% Primi 10 Titoli sul Patrimonio		30,51
Numero Complessivo di Titoli Azionari		0
Numero Complessivo di Titoli Obbligazionari		284

Fixed Income Sector Weightings %	Fondo
Governativo	77,91
Societario	24,05
Cartolarizzazioni	0,00
Enti Locali	0,00
Liquidità ed equivalenti	-2,08
Derivati	0,12

Coupon Range %	Fondo
0 coupon	1,86
Da 0 a 4 cedole	14,76
Da 4 a 6 cedole	39,81
Da 6 a 8 cedole	31,28
Da 8 a 10 cedole	12,00
Da 10 a 12 cedole	0,29
Oltre 12 cedole	0,00

Scadenze %	Fondo
da 1 a 3	11,73
da 3 a 5	17,66
da 5 a 7	16,98
da 7 a 10	16,87
da 10 a 15	12,21
da 15 a 20	2,50
da 20 a 30	11,39
oltre 30	2,74

Anagrafica

Società di Gestione	Janus Henderson Investors
Telefono	8002270486
Web	www.janushenderson.com
Data di Partenza	19/12/2022
Nome del Gestore	-
Data Inizio Gestione	19/12/2022
NAV (28/11/2025)	EUR 124,11
Patrimonio Netto (Mln) (31/10/2025)	205,26 USD

Patrimonio Classe (Mln) (28/11/2025)	0,09 EUR
Domicilio	LUSSEMBURGO
Valuta del Fondo	EUR
UCITS	Si
Inc/Acc	Acc
ISIN	LU2548015184

Investimento Min. Ingresso	2.500 EUR
Investimento Min. Successivo	500 EUR
T.E.R.	1,18%
Spese correnti	-
Commissione di incentivo	-

© 2025 Morningstar Italia. Tutti i diritti sono riservati. Le informazioni qui contenute: (1) sono proprietà di Morningstar, (2) non possono essere copiate, (3) non costituiscono consiglio di investimento; (4) sono fornite con scopi informativi; (5) sono ritenute attendibili da Morningstar che, pertanto, ne garantisce il maggior grado di accuratezza e completezza possibile, fatto salvo il caso in cui queste Le siano state fornite in modo errato e/o non completo dalle relative società prodotto; (6) sono estratte dai dati del fondo disponibili e riferiti a date temporali diverse. Morningstar non è responsabile per qualunque danno o perdita derivante da qualunque uso delle informazioni e chi visiona tali informazioni sarà responsabile dell'uso che andrà a farne. Non vi è naturalmente garanzia alcuna che i risultati del passato trovino un riscontro nel futuro.