

Fidelity Funds - Sustainable Global Equity Fund Y-ACC-USD

Categoria Morningstar™

Azionari Internazionali Large Cap Growth

Benchmark Morningstar

Morningstar Global Growth Target Market

Exposure NR USD

Usato nel Report

Benchmark Dichiarato

MSCI ACWI NR USD

Morningstar Rating™

★★

Obiettivo d'Investimento Dichiarato

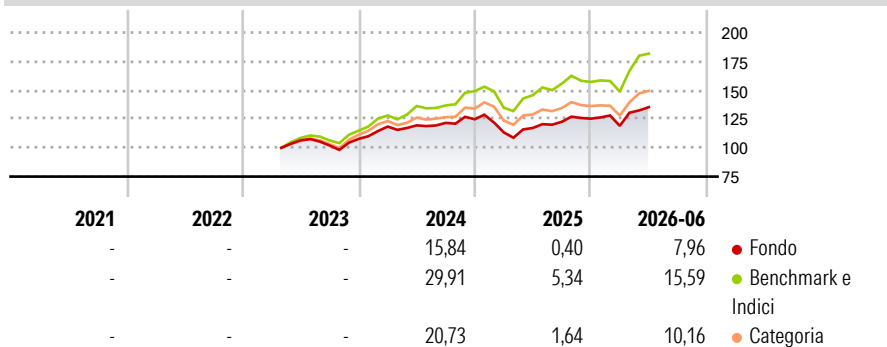
The fund aims to achieve capital growth over the long term by investing in Sustainable Investments. The fund invests at least 70% of its assets, in equities of companies from anywhere in the world, including emerging markets. The fund aims to invest in sustainable investments that contribute to environmental or social objectives which are aligned with one or more United Nations Sustainable Development Goals ("SDGs").

Misure di Rischio

3Y Alpha	-6,98	3Y Sharpe Ratio	0,47
3Y Beta	0,84	3Y Std Dev	12,60
3Y R-Squared	85,37	3Y Risk	Med
3Y Info Ratio	-1,75	5Y Risk	-
3Y Tracking Error	6,03	10Y Risk	-

Basati su Morningstar Global Growth Target Market Exposure NR USD (dove applicabile)

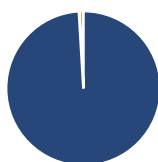
Rendimenti



Rend. Cumulati %	Fondo	Bmk	Cat	Rendimenti Trimestrali %	Q1	Q2	Q3	Q4
3-Mesi	11,50	17,75	15,06	2026	-5,00	13,64	-	-
6-Mesi	7,92	12,84	8,93	2025	-9,14	3,37	4,56	2,24
1-Anno	14,33	22,87	15,65	2024	9,94	0,85	1,82	2,60
3-Anni Ann.ti	8,33	17,89	11,45	2023	-	-	-4,23	5,64
5-Anni Ann.ti	-	-	-	2022	-	-	-	-
10-Anni Ann.ti	-	-	-					

Rendimenti aggiornati al 03/07/2026

Portafoglio 31/05/2026



Asset Allocation %

- Azioni
- Obbligazioni
- Liquidità
- Altro

Netta

99,06
0,07
0,87
0,00

Style Box Azionaria

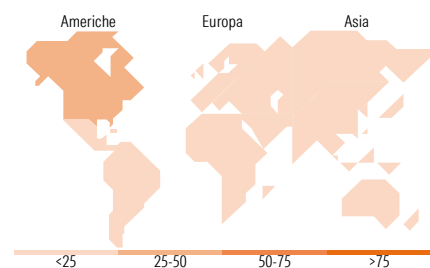


Mkt Cap %

Giant	35,07
Large	25,04
Medium	31,49
Small	8,41
Micro	0,00

Capitalizzazione media di mercato

Ave Mkt Cap EUR	88.741,78
-----------------	-----------



Titoli principali

Nome	Settore	%
NVIDIA Corp	📠	7,62
Taiwan Semiconductor...	📠	7,17
Microsoft Corp	📠	5,73
NextEra Energy Inc	💡	3,60
ASML Holding NV	📠	3,09
Epiroc AB Share B	⚙️	2,70
NXP Semiconductors NV	📠	2,67
Aalberts NV	⚙️	2,63
Daifuku Co Ltd	📠	2,60
Kingspan Group PLC	⚙️	2,60
% Primi 10 Titoli sul Patrimonio		40,42
Numero Complessivo di Titoli Azionari		50
Numero Complessivo di Titoli Obbligazionari		0

Distribuzione Settoriale %

	Fondo
Ciclico	11,74
Materie Prime	-
Beni di Consumo Ciclici	3,45
Finanza	8,29
Immobiliare	-
Sensibile	68,77
Telecomunicazioni	-
Energia	-
Beni Industriali	27,15
Tecnologia	41,62
Difensivo	19,49
Beni Difensivi	-
Salute	13,31
Servizi di Pubblica Utilità	6,18

Ripartizione Geografica %

	Fondo
America	48,92
Stati Uniti	48,52
Canada	0,00
America Latina e Centrale	0,40
Europa	27,26
Regno Unito	7,97
Europa Occidentale - Euro	13,35
Europa Occidentale - Non Euro	5,94
Europa dell'Est	0,00
Africa	0,00
Medio Oriente	0,00
Asia	23,82
Giappone	3,81
Australasia	0,00
Asia - Paesi Sviluppati	13,81
Asia - Emergente	6,19

Anagrafica

Società di Gestione	Fidelity (FIL Inv Mgmt (Lux) S.A.)	Patrimonio Classe (Mln)	3,48 USD	Investimento Min. Ingresso	2.500 USD
Telefono	+ 352 250 404 2400	Domicilio	LUSSEMBURGO	Investimento Min. Successivo	1.000 USD
Web	www.fidelity-international.com	Valuta del Fondo	USD	T.E.R.	1,10%
Data di Partenza	26/04/2023	UCITS	Si	Spese correnti	1,10%
Nome del Gestore	Cornelia Furse	Inc/Acc	Acc	Commissione di incentivo	-
Data Inizio Gestione	26/04/2023	ISIN	LU2548007249		
NAV (03/07/2026)	USD 14,27				

See disclosures for more details

© 2026 Morningstar Italia. Tutti i diritti sono riservati. Le informazioni qui contenute: (1) sono proprietà di Morningstar, (2) non possono essere copiate, (3) non costituiscono consiglio di investimento; (4) sono fornite con scopi informativi; (5) sono ritenute attendibili da Morningstar che, pertanto, ne garantisce il maggior grado di accuratezza e completezza possibile, fatto salvo il caso in cui queste Le siano state fornite in modo errato e/o non completo dalle relative società prodotte; (6) sono estratte dai dati del fondo disponibili e riferiti a date temporali diverse. Morningstar non è responsabile per qualunque danno o perdita derivante da qualunque uso delle informazioni e chi visiona tali informazioni sarà responsabile dell'uso che andrà a farne. Non vi è naturalmente garanzia alcuna che i risultati del passato trovino un riscontro nel futuro.

Fidelity Funds - Sustainable Global Equity Fund Y-ACC-USD

Patrimonio Netto (Mln)

6,19 EUR

(31/05/2026)