

Arcus Japan A Dis GBP Unhedged

Categoria Morningstar™

Category_EUCA001032

Benchmark Morningstar

Morningstar Japan Value Target Market

Exposure NR JPY

Usato nel Report

Benchmark Dichiarato

TOPIX TR JPY

Morningstar Rating™

★★★

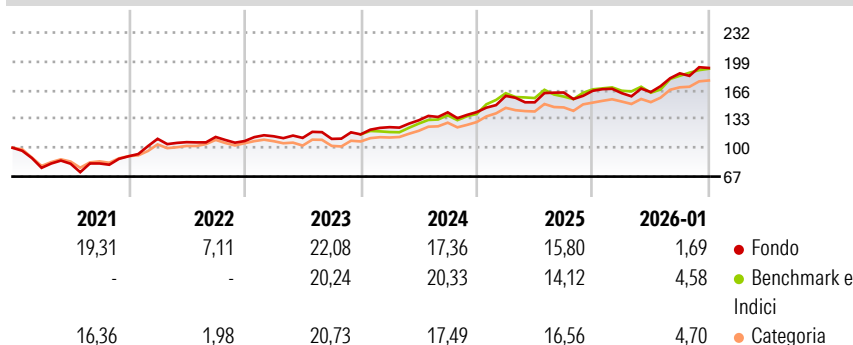
Obiettivo d'Investimento Dichiarato

The investment objectives of the Sub-Fund are to achieve long-term capital appreciation and outperform the Tokyo Stock Exchange First Section Total Return Index. The Sub-Fund will invest in companies which the Investment Manager considers to be priced below their fair value, have the financial strength to successfully survive recession, and can profit from economic recovery. The holdings will primarily be in Japanese equities and related instruments but may include some non-Japanese companies that in the opinion of the Investment Manager improve the risk or return characteristics of the Sub-Fund.

Misure di Rischio


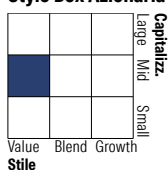
3Y Alpha	3,96	3Y Sharpe Ratio	1,27
3Y Beta	0,80	3Y Std Dev	10,70
3Y R-Squared	66,46	3Y Risk	+Med
3Y Info Ratio	-0,22	5Y Risk	+Med
3Y Tracking Error	6,84	10Y Risk	+Med

Basati su Morningstar Japan Value Target Market Exposure NR JPY (dove applicabile)

Rendimenti


Rend. Cumulati %	Fondo	Bmk	Cat	Rendimenti Trimestrali %	Q1	Q2	Q3	Q4
3-Mesi	6,78	6,52	9,03	2026	-	-	-	-
6-Mesi	14,72	17,08	17,57	2025	-1,66	0,77	13,10	3,32
1-Anno	16,51	17,88	19,75	2024	13,19	-4,58	7,35	1,22
3-Anni Ann.ti	17,29	18,58	18,77	2023	7,15	6,37	6,92	0,18
5-Anni Ann.ti	15,39	13,88	14,75	2022	5,07	-1,64	-0,99	4,68
10-Anni Ann.ti	10,69	9,04	9,98					

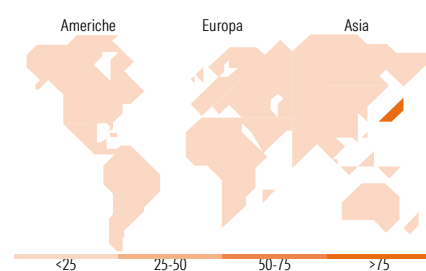
Rendimenti aggiornati al 02/02/2026

Portafoglio 31/12/2025

Style Box Azionaria

Mkt Cap %

Fondo	
Giant	12,62
Large	35,22
Medium	46,52
Small	5,64
Micro	0,00

Capitalizzazione media di mercato

Fondo	
Ave Mkt Cap JPY	1.254,16
	6,82


Titoli principali

Nome	Settore	%
Japan Post Holdings Co Ltd	🏠	5,36
Daiichi Sankyo Co Ltd	🏠	5,13
Kubota Corp	🏠	4,54
Nissan Motor Co Ltd	🏠	4,42
Nidec Corp	🏠	4,17
Honda Motor Co Ltd	🏠	4,08
NTT Inc	📶	3,39
Nissin Foods Holdings Co Ltd	🍲	3,01
Mitsubishi Motors Corp	🏠	2,94
Asahi Group Holdings Ltd	🏠	2,93
% Primi 10 Titoli sul Patrimonio		39,96
Numero Complessivo di Titoli Azionari		82
Numero Complessivo di Titoli Obbligazionari		0

Distribuzione Settoriale %

	Fondo
Ciclico	44,95
Materie Prime	11,59
Beni di Consumo Ciclici	23,70
Finanza	7,19
Immobiliare	2,47
Sensibile	28,28
Telecomunicazioni	3,97
Energia	-
Beni Industriali	19,31
Tecnologia	4,99
Difensivo	26,77
Beni Difensivi	9,34
Salute	13,29
Servizi di Pubblica Utilità	4,13

Ripartizione Geografica %

	Fondo
America	0,00
Stati Uniti	0,00
Canada	2,00
America Latina e Centrale	0,00
Europa	0,00
Regno Unito	0,00
Europa Occidentale - Euro	0,00
Europa Occidentale - Non Euro	0,00
Europa dell'Est	0,00
Africa	0,00
Medio Oriente	0,00
Asia	100,00
Giappone	100,00
Australasia	0,00
Asia - Paesi Sviluppati	0,00
Asia - Emergente	0,00

Anagrafica

Società di Gestione	Arcus Investment Limited	Patrimonio Classe (Mln)	50,62 GBP	Investimento Min. Ingresso	50.000 GBP
Telefono	+44 (0) 203 540 9504	(03/02/2026)		Investimento Min. Successivo	-
Web	https://www.arcusinvest.com/	Domicilio	LUSSEMBURGO	T.E.R.	1,12%
Data di Partenza	05/06/2023	Valuta del Fondo	GBP	Spese correnti	1,12%
Nome del Gestore	-	UCITS	Si	Commissione di incentivo	20,00%
Data Inizio Gestione	01/12/2020	Inc/Acc	Inc		
NAV (02/02/2026)	GBP 143,92	ISIN	LU2558952813		

Arcus Japan A Dis GBP Unhedged

Patrimonio Netto (Mln)	353.979,28 JPY
(31/12/2025)	