

FTGF ClearBridge Global Infrastructure Income Fund Class S EUR Accumulating

Categoria Morningstar™

Azionari Settore Infrastrutture

Benchmark Morningstar

Morningstar Global Equity Infrastructure
NR USD
Usato nel Report

Benchmark Dichiarato

FTSE Global Core Infra 50/50 TR USD

Morningstar Rating™

★★★★

Obiettivo d'Investimento Dichiarato

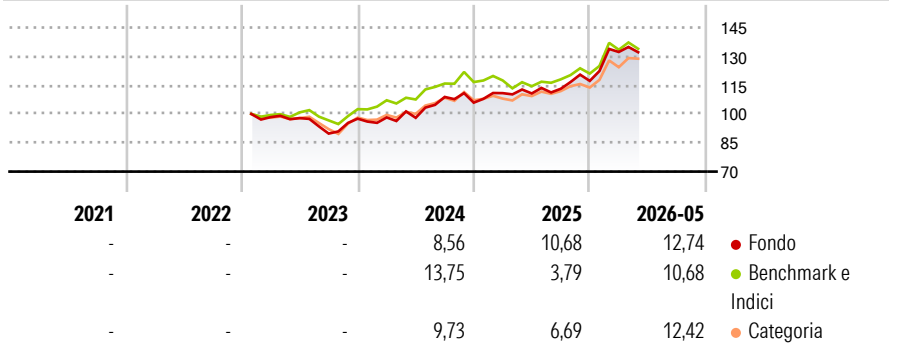
The fund's investment objective is to provide income comprised of dividends and interest whilst also achieving long-term capital growth. The Fund will invest at least 80% of its Net Asset Value in infrastructure companies via equity and equity-related securities listed or traded on Regulated Markets in the G7 countries of the United States, United Kingdom, Japan, Germany, France, Italy and Canada, and equity and equity-related securities listed or traded on Regulated Markets of other developed countries and Emerging Market Countries.

Misure di Rischio

3Y Alpha	-0,16	3Y Sharpe Ratio	0,73
3Y Beta	1,03	3Y Std Dev	10,82
3Y R-Squared	86,20	3Y Risk	Med
3Y Info Ratio	-0,01	5Y Risk	-
3Y Tracking Error	5,16	10Y Risk	-

Basati su Morningstar Global Equity Infrastructure NR USD (dove applicabile)

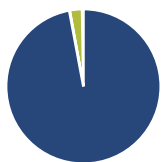
Rendimenti



Rend. Cumulati %	Fondo	Bmk	Cat	Rendimenti Trimestrali %	Q1	Q2	Q3	Q4
3-Mesi	1,35	0,70	2,59	2026	12,85	-	-	-
6-Mesi	15,30	12,49	14,72	2025	4,67	-0,15	2,20	3,63
1-Anno	20,78	18,45	18,47	2024	0,65	-0,18	11,08	-2,72
3-Anni Ann.ti	10,58	10,41	10,10	2023	-	-0,52	-8,23	8,65
5-Anni Ann.ti	-	-	-	2022	-	-	-	-
10-Anni Ann.ti	-	-	-					

Rendimenti aggiornati al 18/06/2026

Portafoglio 31/03/2026



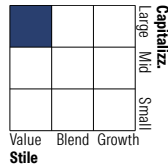
Asset Allocation %

- Azioni
- Obbligazioni
- Liquidità
- Altro

Netta

97,23
-0,09
2,59
0,27

Style Box Azionaria

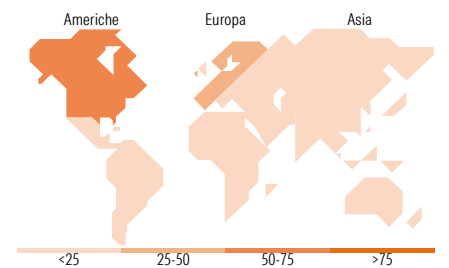


Mkt Cap %

Fondo	17,89
Giant	43,07
Large	27,14
Medium	11,91
Small	0,00
Micro	0,00

Capitalizzazione media di mercato

Fondo	27.676,18
Ave Mkt Cap USD	8



Titoli principali

Nome	Settore	%
Entergy Corp	☑	5,32
Engie SA	☑	5,02
TC Energy Corp	☑	4,57
APA Group	☑	4,45
South Bow Corp	☑	4,15
Aena SME SA	⚙️	4,04
Enbridge Inc	☑	4,04
Williams Companies Inc	☑	4,00
Canadian National Railway Co	⚙️	3,81
Enel SpA	☑	3,77
% Primi 10 Titoli sul Patrimonio		43,16
Numero Complessivo di Titoli Azionari		33
Numero Complessivo di Titoli Obbligazionari		1

Distribuzione Settoriale %

	Fondo
Ciclico	0,00
Materie Prime	-
Beni di Consumo Ciclici	-
Finanza	-
Immobiliare	-
Sensibile	42,72
Telecomunicazioni	-
Energia	22,10
Beni Industriali	20,62
Tecnologia	-
Difensivo	57,28
Beni Difensivi	-
Salute	-
Servizi di Pubblica Utilità	57,28

Ripartizione Geografica %

	Fondo
America	58,69
Stati Uniti	31,44
Canada	20,01
America Latina e Centrale	7,23
Europa	35,76
Regno Unito	6,80
Europa Occidentale - Euro	28,97
Europa Occidentale - Non Euro	0,00
Europa dell'Est	0,00
Africa	0,00
Medio Oriente	0,00
Asia	5,55
Giappone	0,00
Australasia	5,55
Asia - Paesi Sviluppati	0,00
Asia - Emergente	0,00

Anagrafica

Società di Gestione	Franklin Templeton International Services S.à r.l.	Patrimonio Classe (Mln)	12,97 EUR	Investimento Min. Ingresso	50.000.000 EUR
Telefono	+352 46 66 67 212	Domicilio	IRLANDA	Investimento Min. Successivo	-
Web	www.franklintempleton.lu	Valuta del Fondo	EUR	T.E.R.	0,73%
Data di Partenza	25/01/2023	UCITS	Si	Spese correnti	0,73%
Nome del Gestore	-	Inc/Acc	Acc	Commissione di incentivo	0,00%
Data Inizio Gestione	30/04/2021	ISIN	IE000228C5P2		
NAV (18/06/2026)	EUR 133,71				

See disclosures for more details

© 2026 Morningstar Italia. Tutti i diritti sono riservati. Le informazioni qui contenute: (1) sono proprietà di Morningstar, (2) non possono essere copiate, (3) non costituiscono consiglio di investimento; (4) sono fornite con scopi informativi; (5) sono ritenute attendibili da Morningstar che, pertanto, ne garantisce il maggior grado di accuratezza e completezza possibile, fatto salvo il caso in cui queste Le siano state fornite in modo errato e/o non completo dalle relative società prodotte; (6) sono estratte dai dati del fondo disponibili e riferiti a date temporali diverse. Morningstar non è responsabile per qualunque danno o perdita derivante da qualunque uso delle informazioni e chi visiona tali informazioni sarà responsabile dell'uso che andrà a farne. Non vi è naturalmente garanzia alcuna che i risultati del passato trovino un riscontro nel futuro.

FTGF ClearBridge Global Infrastructure Income Fund Class S EUR Accumulating

Patrimonio Netto (Mln)

414,43 USD

(31/03/2026)

[See disclosures for more details](#)

© 2026 Morningstar Italia. Tutti i diritti sono riservati. Le informazioni qui contenute: (1) sono proprietà di Morningstar, (2) non possono essere copiate, (3) non costituiscono consiglio di investimento; (4) sono fornite con scopi informativi; (5) sono ritenute attendibili da Morningstar che, pertanto, ne garantisce il maggior grado di accuratezza e completezza possibile, fatto salvo il caso in cui queste Le siano state fornite in modo errato e/o non completo dalle relative società prodotte; (6) sono estratte dai dati del fondo disponibili e riferiti a date temporali diverse. Morningstar non è responsabile per qualunque danno o perdita derivante da qualunque uso delle informazioni e chi visiona tali informazioni sarà responsabile dell'uso che andrà a farne. Non vi è naturalmente garanzia alcuna che i risultati del passato trovino un riscontro nel futuro.