Dpam L Bonds Emerging Markets Corporate Sustainable Class W EUR

Categoria Morningstar™	Benchmark Morningstar	Benchmark Dichiarato	Morningstar Rating™
Obbligazionari Corporate Paesi Emergenti	Morningstar Emerging Markets Corporate Bond 10% China Capped GR USD Usato nel Report	Not Benchmarked	Senza rating

Obiettivo d'Investimento Dichiarato

The objective of the sub-fund is to offer investors exposure, through an actively managed portfolio, to debt securities issued or guaranteed by emerging countries, including their public regional authorities and public (or equivalent) bodies, or by public international bodies, denominated in a strong currency (USD, EUR, JPY, GBP, CHF), and selected on the basis of sustainable development criteria.

Rendimenti

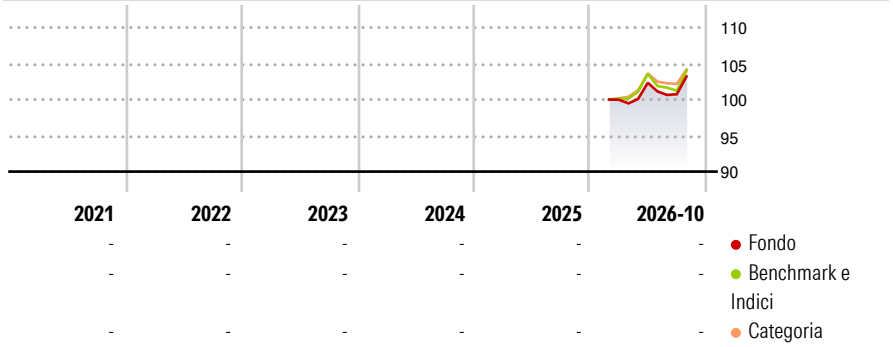

Misure di Rischio

3Y Alpha	-	3Y Sharpe Ratio	-
3Y Beta	-	3Y Std Dev	-
3Y R-Squared	-	3Y Risk	-
3Y Info Ratio	-	5Y Risk	-
3Y Tracking Error	-	10Y Risk	-

Basati su Morningstar Emerging Markets Corporate Bond 10% China Capped GR USD (dove applicabile)

Rend. Cumulati %	Fondo	Bmk	Cat
3-Mesi	4,36	3,84	3,55
6-Mesi	4,64	4,28	4,32
1-Anno	-	-	-
3-Anni Ann.ti	-	-	-
5-Anni Ann.ti	-	-	-
10-Anni Ann.ti	-	-	-

Rendimenti aggiornati al 20/11/2026

Rendimenti Trimestrali %	Q1	Q2	Q3	Q4
2026	-	2,35	-1,56	-
2025	-	-	-	-
2024	-	-	-	-
2023	-	-	-	-
2022	-	-	-	-

Portafoglio 31/10/2026

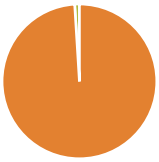

Asset Allocation %	Netta
Azioni	0,00
Obbligazioni	99,02
Liquidità	0,98
Altro	0,00

Fixed Income Style Box™	Fondo
Duration Effettiva	-
Maturity effettiva	-
Qualità Credito Media	



Credit Quality %	Fondo	Credit Quality %	Fondo

Titoli principali

Nome	Settore	%
HPHT Finance (25) Ltd. 5%	—	2,80
Inpost S.A 4%	—	2,74
Colombia Telecomunicaciones...	—	2,67
NE Property B.V. 4.25%	—	2,66
St Marys Cement Inc 5.75%	—	2,64
Standard Chartered PLC 0%	—	2,63
Enel Chile SA 4.875%	—	2,61
Hutchison Whampoa...	—	2,55
Banco de Chile 2.99%	—	2,51
CEMEX S.A.B. de C.V. 5.45%	—	2,38
% Primi 10 Titoli sul Patrimonio		26,20
Numero Complessivo di Titoli Azionari		0
Numero Complessivo di Titoli Obbligazionari		74

Fixed Income Sector Weightings %	Fondo
Governativo	1,14
Societario	97,87
Cartolarizzazioni	0,00
Enti Locali	0,00
Liquidità ed equivalenti	0,99
Derivati	0,00

Coupon Range %	Fondo
0 coupon	0,00
Da 0 a 4 cedole	23,13
Da 4 a 6 cedole	43,73
Da 6 a 8 cedole	31,78
Da 8 a 10 cedole	1,37
Da 10 a 12 cedole	0,00
Oltre 12 cedole	0,00

Scadenze %	Fondo
da 1 a 3	13,13
da 3 a 5	32,14
da 5 a 7	19,33
da 7 a 10	21,29
da 10 a 15	6,09
da 15 a 20	2,22
da 20 a 30	3,37
oltre 30	1,20

Anagrafica

Società di Gestione	Degroof Petercam Asset Management SA
Telefono	+32 2 287 99 01
Web	https://funds.degroofpetercam.com/
Data di Partenza	24/02/2026
Nome del Gestore	Bernard Lalière
Data Inizio Gestione	18/01/2023
NAV (20/11/2026)	EUR 104,43
Patrimonio Netto (Mln) (31/10/2026)	38,10 EUR
Patrimonio Classe (Mln) (19/11/2026)	0,02 EUR
Domicilio	LUSSEMBURGO
Valuta del Fondo	EUR
UCITS	Si
Inc/Acc	Acc
ISIN	LU2463507959
Investimento Min. Ingresso	1 EUR
Investimento Min. Successivo	-
T.E.R.	-
Spese correnti	0,78%
Commissione di incentivo	-

See disclosures for more details

© 2026 Morningstar Italia. Tutti i diritti sono riservati. Le informazioni qui contenute: (1) sono proprietà di Morningstar, (2) non possono essere copiate, (3) non costituiscono consiglio di investimento; (4) sono fornite con scopi informativi; (5) sono ritenute attendibili da Morningstar che, pertanto, ne garantisce il maggior grado di accuratezza e completezza possibile, fatto salvo il caso in cui queste Le siano state fornite in modo errato e/o non completo dalle relative società prodotto; (6) sono estratte dai dati del fondo disponibili e riferiti a date temporali diverse. Morningstar non è responsabile per qualunque danno o perdita derivante da qualunque uso delle informazioni e chi visiona tali informazioni sarà responsabile dell'uso che andrà a farne. Non vi è naturalmente garanzia alcuna che i risultati del passato trovino un riscontro nel futuro.

MORNINGSTAR