

Schroder International Selection Fund Emerging Markets I Accumulation EUR

Categoria Morningstar™

Hedged
Fondatori

Benchmark Morningstar

Not Categorized
Usato nel Report

Benchmark Dichiarato

MSCI Emerging Markets 10-40 NR USD

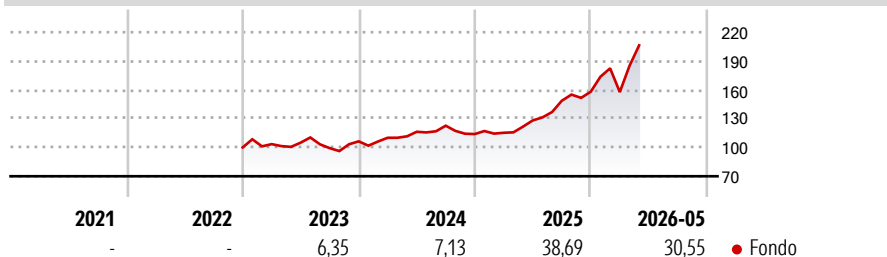
Morningstar Rating™

Senza rating

Obiettivo d'Investimento Dichiarato

Il comparto non può investire in obbligazioni, obbligazioni convertibili e in valori mobiliari di un organismo di investimento collettivo di tipo aperto. Il comparto investe in mercati emergenti.

Rendimenti



Misure di Rischio

3Y Alpha	-	3Y Sharpe Ratio	1,20
3Y Beta	-	3Y Std Dev	19,18
3Y R-Squared	-	3Y Risk	-
3Y Info Ratio	-	5Y Risk	-
3Y Tracking Error	-	10Y Risk	-

Rend. Cumulati %


Periodo	Fondo
3-Mesi	21,63
6-Mesi	28,49
1-Anno	54,15
3-Anni Ann.ti	23,70
5-Anni Ann.ti	-
10-Anni Ann.ti	-

Rendimenti aggiornati al 26/06/2026

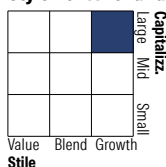
Rendimenti

Periodo	Q1	Q2	Q3	Q4
Trimestrali %				
2026	-0,22	-	-	-
2025	1,18	11,14	15,96	6,36
2024	3,50	5,65	5,45	-7,09
2023	3,44	1,50	-5,44	7,13
2022	-	-	-	-

Portafoglio 31/05/2026



Style Box Azionaria

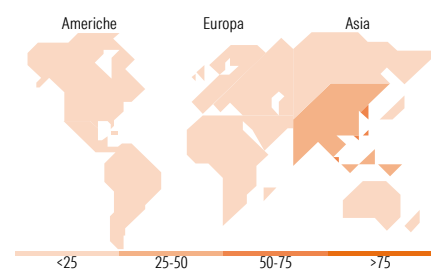


Mkt Cap %

Capitalizzazione	Fondo
Giant	75,75
Large	18,79
Medium	5,26
Small	0,20
Micro	0,00

Capitalizzazione media di mercato

Capitalizzazione	Fondo
Ave Mkt Cap USD	147.731,75



Titoli principali

Nome	Settore	%
Samsung Electronics Co Ltd	10,80	
Taiwan Semiconductor...	9,48	
SK Hynix Inc	8,21	
Tencent Holdings Ltd	3,36	
MediaTek Inc	2,28	
Hon Hai Precision Industry...	2,10	
Delta Electronics Inc	2,08	
Contemporary Amperex...	2,05	
Alibaba Group Holding Ltd...	1,98	
ASE Technology Holding Co Ltd	1,95	
% Primi 10 Titoli sul Patrimonio	44,29	
Numero Complessivo di Titoli Azionari	98	
Numero Complessivo di Titoli Obbligazionari	0	

Distribuzione Settoriale %

Settore	Fondo
Ciclico	33,00
Materie Prime	5,95
Beni di Consumo Ciclici	8,49
Finanza	18,13
Immobiliare	0,43
Sensibile	61,81
Telecomunicazioni	5,63
Energia	1,83
Beni Industriali	7,76
Tecnologia	46,58
Difensivo	5,19
Beni Difensivi	1,70
Salute	2,64
Servizi di Pubblica Utilità	0,85

Ripartizione Geografica %

Geografia	Fondo
America	8,93
Stati Uniti	0,84
Canada	0,00
America Latina e Centrale	8,08
Europa	10,19
Regno Unito	0,53
Europa Occidentale - Euro	1,09
Europa Occidentale - Non Euro	0,01
Europa dell'Est	2,75
Africa	4,14
Medio Oriente	1,67
Asia	80,88
Giappone	0,00
Australasia	0,00
Asia - Paesi Sviluppati	52,33
Asia - Emergente	28,56

Anagrafica

Società di Gestione	Schroder Investment Management (Europe) S.A.	Patrimonio Classe (Mln)	123,00 EUR	Investimento Min. Ingresso	5.000.000 EUR
Telefono	+352 341 342 202	Domicilio	LUSSEMBURGO	Investimento Min. Successivo	2.500.000 EUR
Web	www.schroders.com	Valuta del Fondo	EUR	T.E.R.	-
Data di Partenza	06/12/2022	UCITS	Si	Spese correnti	0,06%
Nome del Gestore	Robert Davy	Inc/Acc	Acc	Commissione di incentivo	0,00%
	Tom Wilson	ISIN	LU2554486840		
Data Inizio Gestione	01/04/2003				
NAV (26/06/2026)	EUR 195,36				
Patrimonio Netto (Mln)	8.357,14 USD				

(31/05/2026)

See disclosures for more details

© 2026 Morningstar Italia. Tutti i diritti sono riservati. Le informazioni qui contenute: (1) sono proprietà di Morningstar, (2) non possono essere copiate, (3) non costituiscono consiglio di investimento; (4) sono fornite con scopi informativi; (5) sono ritenute attendibili da Morningstar che, pertanto, ne garantisce il maggior grado di accuratezza e completezza possibile, fatto salvo il caso in cui queste Le siano state fornite in modo errato e/o non completo dalle relative società prodotte; (6) sono estratte dai dati del fondo disponibili e riferiti a date temporali diverse. Morningstar non è responsabile per qualunque danno o perdita derivante da qualunque uso delle informazioni e chi visiona tali informazioni sarà responsabile dell'uso che andrà a farne. Non vi è naturalmente garanzia alcuna che i risultati del passato trovino un riscontro nel futuro.

MORNINGSTAR